

家庭学習のすすめ

～みとめ、ほめて、はげまして、やるきを！～

板野南小学校

家庭学習をすすめるにあたって

- 1 子どもと話し合って、決められた時間に学習ができるようにしましょう。

10分×学年+10分

※学習する時間帯を決めましょう。

※学校が休みの日も決めておきましょう。

- 2 協力して、学習しやすい環境づくりをしましょう。

※集中力を高めるために、テレビや音楽は消して静かな環境を。

※気が散らないように、学習する場の整理整頓を。



- 3 決めた時間にできるように見とどけましょう。

※まずは、やるべき課題を確かめて。

※励ましたり、できたときは賞賛を。

鉛筆の持ち方、文字のていねいさ、筆順には特に気をつけて

※そばで、読書をするのもいいかも。



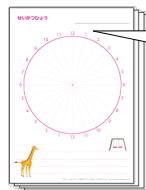
主体的に家庭学習に取り組めるように

ポイント1 時間を大切にする意識を育てましょう。

※家に帰ってから、就寝までの生活時間の改善を！

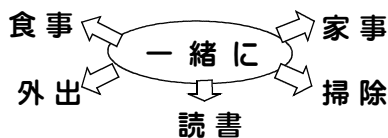


毎日忙しい子どもたち。
やりたいことを優先させて
やるべきことが後回しに
なっていませんか！

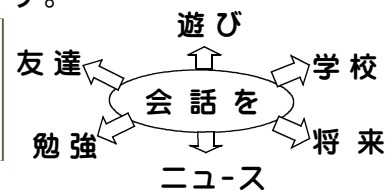


勉強する時間は？寝る時間は？
テレビを見る時間は？食事をす
る時間は？外で遊ぶ時間は？
ゲームをする時間は？

ポイント2 子どもとのふれあいを大切にしましょう。



ふれあいを通して、自分の考え
がしっかりともてるように。




ポイント3 いろいろな経験をさせましょう。

※体験は、心をたがやし、豊かな感性を育みます。

- 「読書好き」は「学び上手」 ○「見て・触れて・確かめる」体験を

読書によって考える
習慣を身につけていな
いと、土台のない所に
家を建てるようなもの。



～体験で得られる喜びや感動は、次なる興味へ～

感性が鋭いこの時期こそ

- ・キャンプ・登山・海水浴・動物園
- ・博物館・スポーツ観戦・映画 等

