

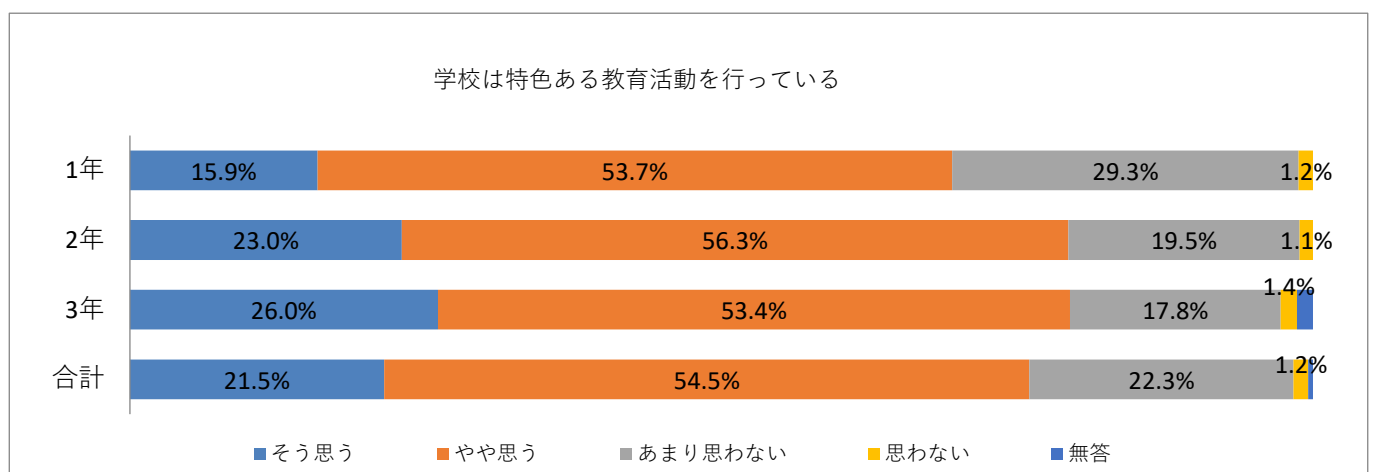
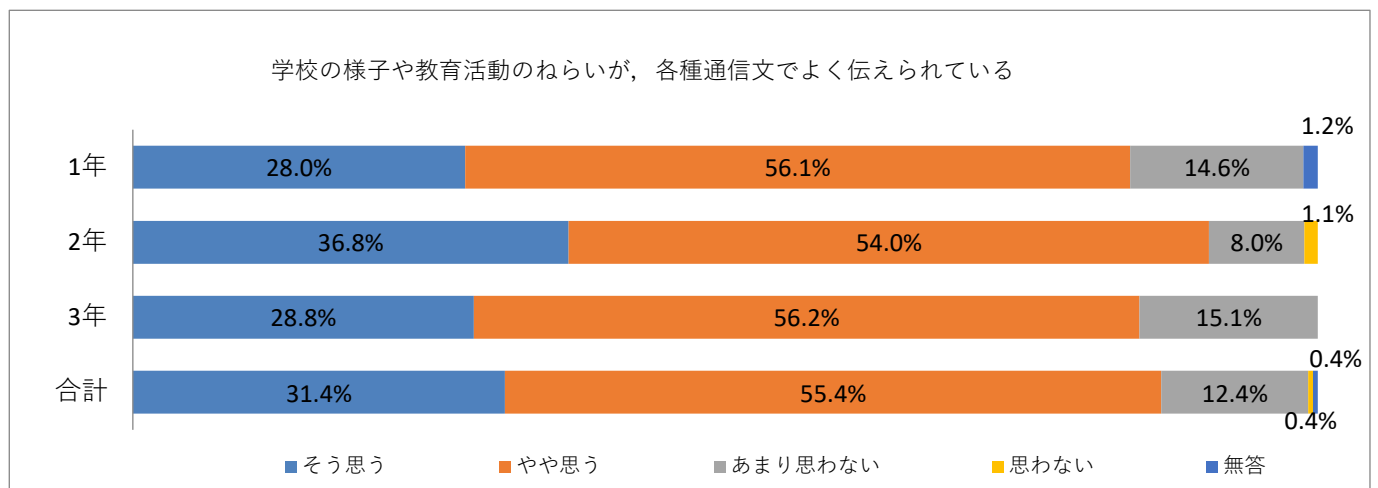
			1年	2年	3年	合計	H30	H29計	増減	
1	学校の様子や教育活動のねらいが、各種通信文でよく伝えられている	そう思う	28.0%	36.8%	28.8%	31.4%	86.8%	90.4%	▲	-3.6%
		やや思う	56.1%	54.0%	56.2%	55.4%				
		あまり思わない	14.6%	8.0%	15.1%	12.4%	13.2%			
		思わない		1.1%		0.4%				
		無答	1.2%			0.4%				
2	学校は特色ある教育活動を行っている	そう思う	15.9%	23.0%	26.0%	21.5%	76.0%	89.1%	▲	-13.1%
		やや思う	53.7%	56.3%	53.4%	54.5%				
		あまり思わない	29.3%	19.5%	17.8%	22.3%	24.0%			
		思わない	1.2%	1.1%	1.4%	1.2%				
		無答			1.4%	0.4%				
3	学校は地域と連携し、地域の力を活用している	そう思う	17.1%	33.3%	27.4%	26.0%	76.4%	81.7%	▲	-5.3%
		やや思う	53.7%	44.8%	53.4%	50.4%				
		あまり思わない	26.8%	20.7%	17.8%	21.9%	23.6%			
		思わない	1.2%	1.1%	1.4%	1.2%				
		無答	1.2%			0.4%				
4	学校はいじめや差別のない集団づくりに努力している	そう思う	12.2%	25.3%	16.4%	18.2%	71.5%	76.0%	▲	-4.5%
		やや思う	59.8%	48.3%	52.1%	53.3%				
		あまり思わない	25.6%	20.7%	28.8%	24.8%	28.5%			
		思わない		4.6%		1.7%				
		無答	2.4%	1.1%	2.7%	2.1%				
5	学校は子供の安全確保に努力している	そう思う	26.8%	36.8%	23.3%	29.3%	86.0%	89.1%	▲	-3.1%
		やや思う	58.5%	51.7%	60.3%	56.6%				
		あまり思わない	13.4%	9.2%	16.4%	12.8%	14.0%			
		思わない	1.2%	2.3%		1.2%				
		無答								
6	子どもは自分の学校を楽しんでいる	そう思う	47.6%	54.0%	47.9%	50.0%	90.9%	93.5%	▲	-2.6%
		やや思う	42.7%	33.3%	47.9%	40.9%				
		あまり思わない	7.3%	9.2%	4.1%	7.0%	9.1%			
		思わない	1.2%	3.4%		1.7%				
		無答	1.2%			0.4%				
7	子どもは学校の授業をわかりやすいと感じている	そう思う	37.8%	33.3%	30.1%	33.9%	85.1%	87.4%	▲	-2.3%
		やや思う	43.9%	54.0%	56.2%	51.2%				
		あまり思わない	15.9%	9.2%	13.7%	12.8%	14.9%			
		思わない		2.3%		0.8%				
		無答	2.4%	1.1%		1.2%				
8	子どもたちはあいさつや場に応じた言葉づかいができています	そう思う	19.5%	23.0%	26.0%	22.7%	75.2%	78.2%	▲	-3.0%
		やや思う	51.2%	59.8%	45.2%	52.5%				
		あまり思わない	29.3%	16.1%	27.4%	24.0%	24.8%			
		思わない		1.1%	1.4%	0.8%				
		無答								

			1年	2年	3年	合計	H30	H29計	増減	
9	学校は子どもの間違っただ行動に対し、きちんと指導している	そう思う	35.4%	35.6%	28.8%	33.5%	83.1%	88.2%	▲	-5.1%
		やや思う	43.9%	52.9%	52.1%	49.6%				
		あまり思わない	18.3%	10.3%	17.8%	15.3%	16.9%			
		思わない	1.2%	1.1%		0.8%				
		無答	1.2%		1.4%	0.8%				
10	学校は子どもや保護者の相談や悩みによく対応している	そう思う	40.2%	41.4%	32.9%	38.4%	80.2%	85.7%	▲	-5.5%
		やや思う	39.0%	39.1%	47.9%	41.7%				
		あまり思わない	15.9%	13.8%	15.1%	14.9%	19.8%			
		思わない	1.2%	4.6%	2.7%	2.9%				
		無答	3.7%	1.1%	1.4%	2.1%				
11	学校は子どもの体力作りに努力している	そう思う	36.6%	29.9%	28.8%	31.8%	86.8%	86.6%		0.2%
		やや思う	50.0%	56.3%	58.9%	55.0%				
		あまり思わない	11.0%	12.6%	11.0%	11.6%	13.2%			
		思わない		1.1%	1.4%	0.8%				
		無答	2.4%			0.8%				
12	学校は読書の習慣化に努力している	そう思う	46.3%	29.9%	32.9%	36.4%	83.9%	80.9%		3.0%
		やや思う	39.0%	52.9%	50.7%	47.5%				
		あまり思わない	12.2%	16.1%	13.7%	14.0%	16.1%			
		思わない	2.4%	1.1%	2.7%	2.1%				
		無答								
13	子どもは毎日、宿題等の家庭学習をしている	そう思う	72.0%	66.7%	74.0%	70.7%	94.6%	95.6%	▲	-1.0%
		やや思う	24.4%	28.7%	17.8%	24.0%				
		あまり思わない	3.7%	4.6%	6.8%	5.0%	5.4%			
		思わない			1.4%	0.4%				
		無答								
14	学校は子どもをよく理解している	そう思う	18.3%	28.7%	24.7%	24.0%	78.5%	87.0%	▲	-8.5%
		やや思う	63.4%	55.2%	43.8%	54.5%				
		あまり思わない	15.9%	12.6%	21.9%	16.5%	21.5%			
		思わない	1.2%	2.3%	6.8%	3.3%				
		無答	1.2%	1.1%	2.7%	1.7%				
15	学校は子どもの能力や努力を適切・公平に評価している	そう思う	30.5%	35.6%	24.7%	30.6%	82.2%	87.4%	▲	-5.2%
		やや思う	56.1%	49.4%	49.3%	51.7%				
		あまり思わない	9.8%	11.5%	16.4%	12.4%	17.8%			
		思わない	2.4%	2.3%	5.5%	3.3%				
		無答	1.2%	1.1%	4.1%	2.1%				
16	学校は生命を大切にする心や社会のルールを守る態度を育てようとしている	そう思う	29.3%	37.9%	28.8%	32.2%	88.4%	87.8%		0.6%
		やや思う	59.8%	54.0%	54.8%	56.2%				
		あまり思わない	9.8%	6.9%	12.3%	9.5%	11.6%			
		思わない	1.2%	1.1%	4.1%	2.1%				
		無答								

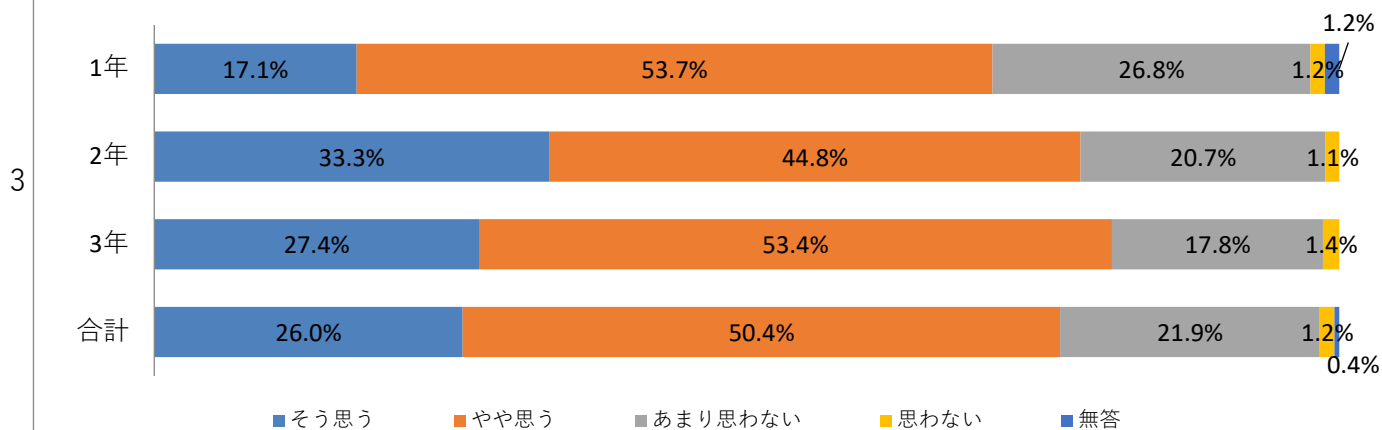
			1年	2年	3年	合計	H 30	H 2 9 計	増減	
17	学校はあらゆる教育活動の場で人権尊重の姿勢で指導している	そう思う	25.6%	33.3%	24.7%	28.1%	83.9%	84.7%	▲	-0.8%
		やや思う	57.3%	57.5%	52.1%	55.8%				
		あまり思わない	12.2%	6.9%	16.4%	11.6%	16.1%			
		思わない		1.1%	4.1%	1.7%				
		無答	4.9%	1.1%	2.7%	2.9%				
18	学校は地震・火事・台風・不審者等への対応について、子どもへの指導や保護者への連絡ができています	そう思う	40.2%	49.4%	39.7%	43.4%	89.3%	90.9%	▲	-1.6%
		やや思う	50.0%	42.5%	45.2%	45.9%				
		あまり思わない	8.5%	6.9%	12.3%	9.1%	10.7%			
		思わない	1.2%		1.4%	0.8%				
		無答		1.1%	1.4%	0.8%				
19	P T A 活動はさかんである	そう思う	22.0%	31.0%	20.5%	24.8%	75.2%	77.4%	▲	-2.2%
		やや思う	48.8%	48.3%	54.8%	50.4%				
		あまり思わない	24.4%	17.2%	21.9%	21.1%	24.8%			
		思わない	1.2%	2.3%	2.7%	2.1%				
		無答	3.7%	1.1%		1.7%				
20	学校の施設・設備等の環境はほぼ満足できる	そう思う	14.6%	26.4%	19.2%	20.2%	67.8%	73.9%	▲	-6.1%
		やや思う	45.1%	52.9%	43.8%	47.5%				
		あまり思わない	26.8%	14.9%	23.3%	21.5%	32.2%			
		思わない	12.2%	5.7%	13.7%	10.3%				
		無答	1.2%			0.4%				

▲は前年比 減

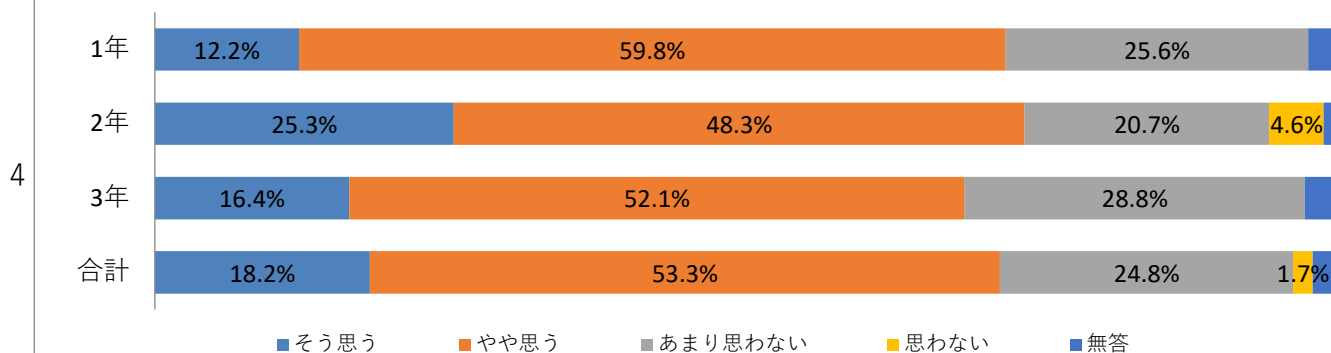
藍住西小学校 低学年保護者



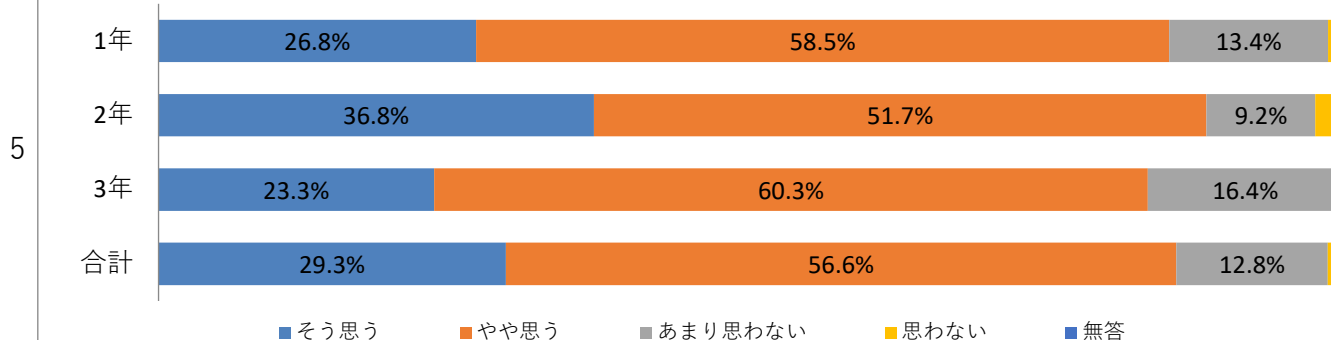
学校は地域と連携し、地域の力を活用している



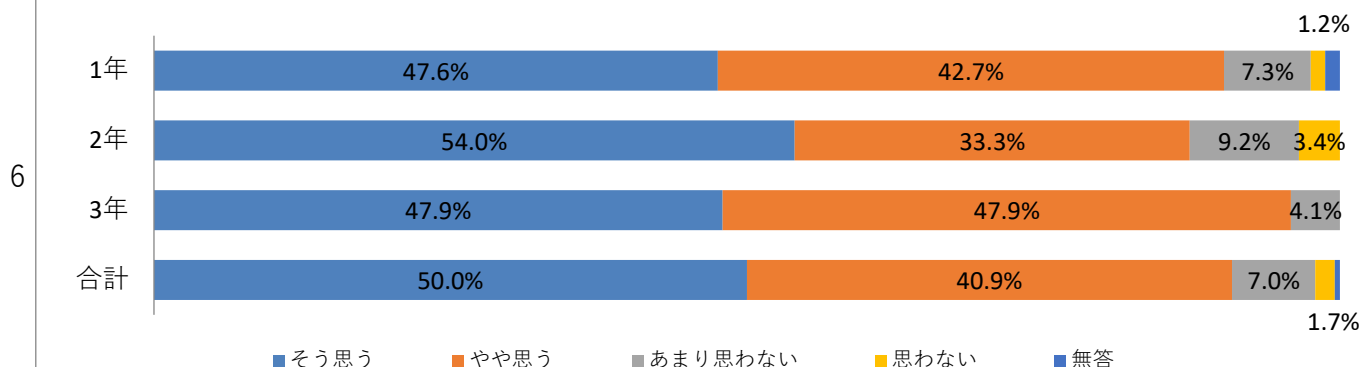
学校はいじめや差別のない集団づくりに努力している



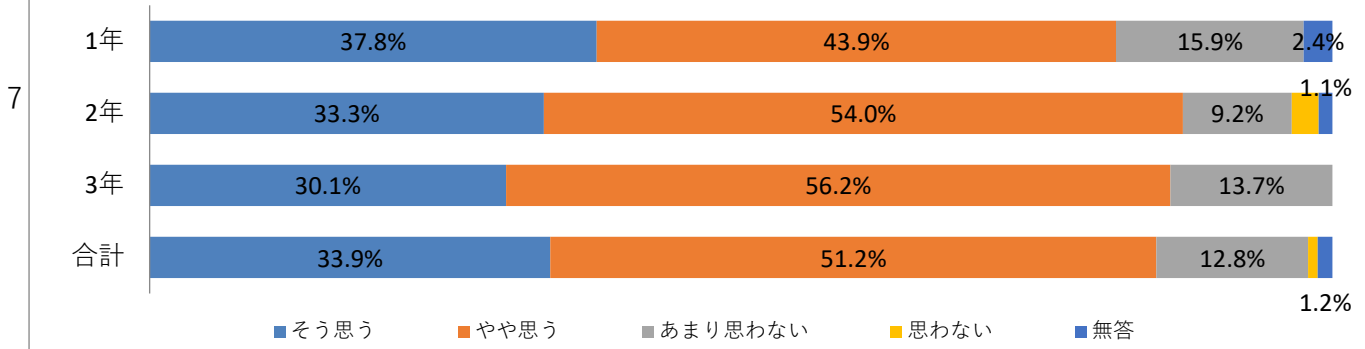
学校は子供の安全確保に努力している



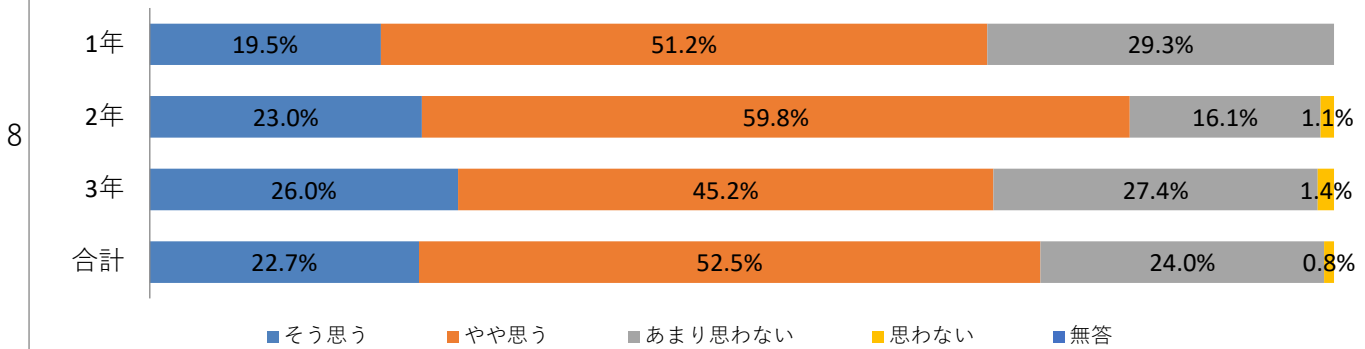
子どもは自分の学校を楽しんでいる



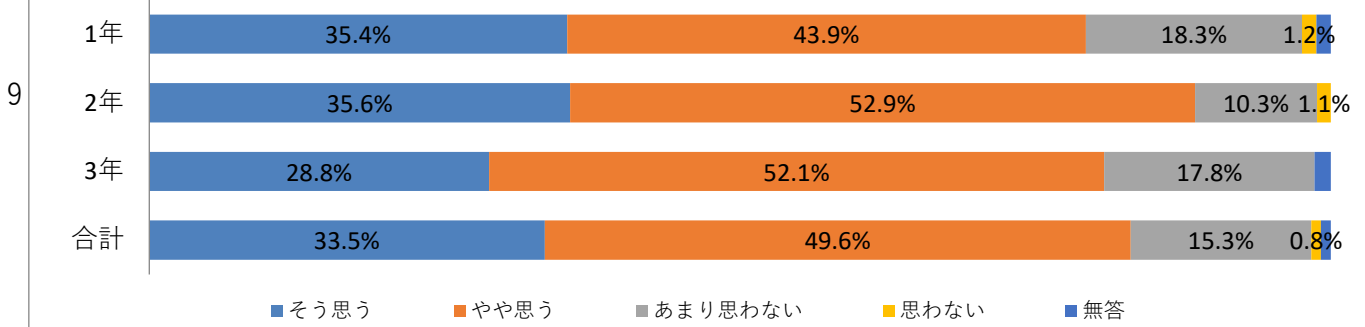
子どもは学校の授業をわかりやすいと感じている



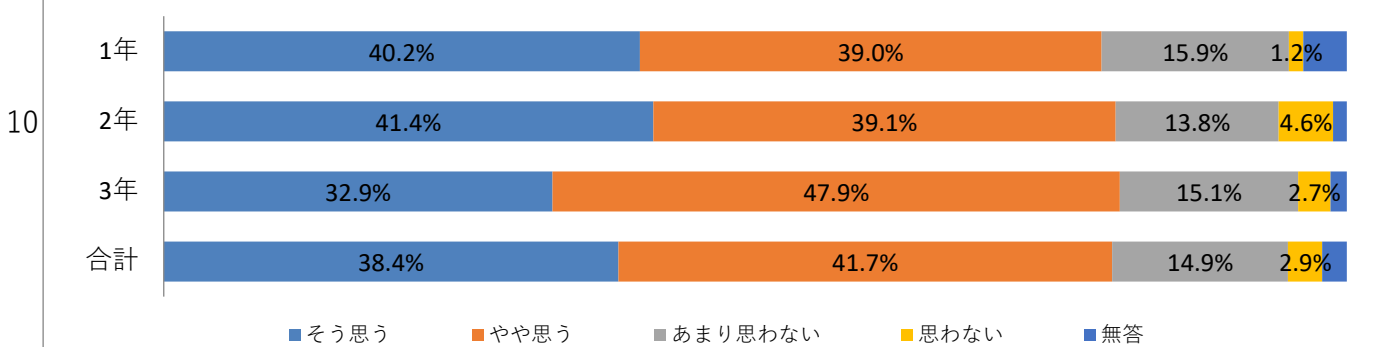
子どもたちはあいさつや場に応じた言葉づかいができています



学校は子どもの間違った言動に対し、きちんと指導している

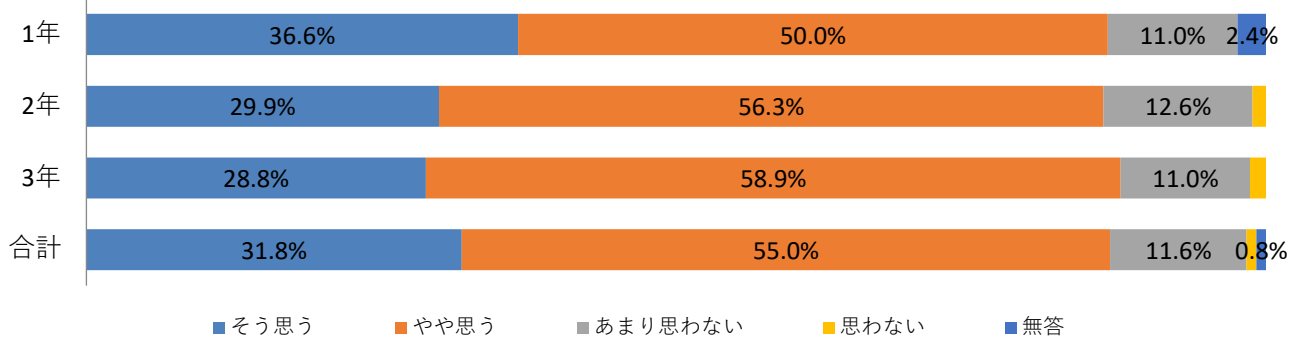


学校は子どもや保護者の相談や悩みによく対応している



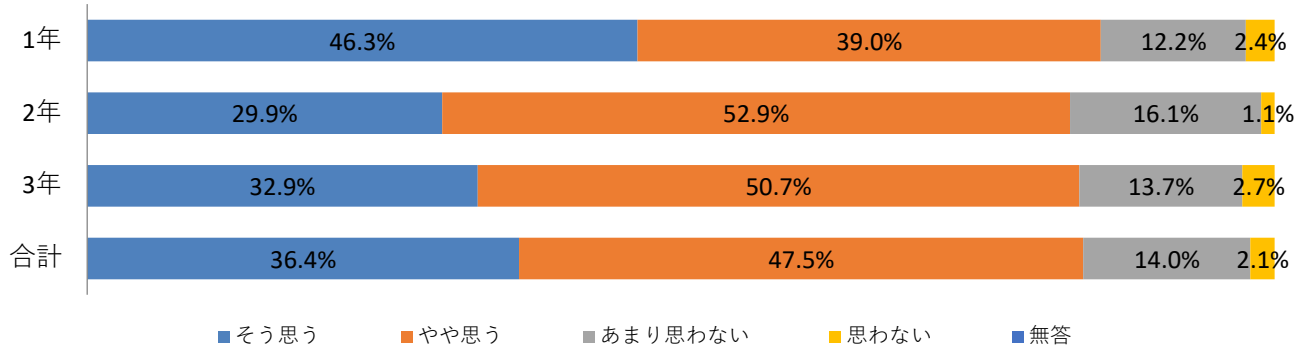
学校は子どもの体力作りに努力している

11



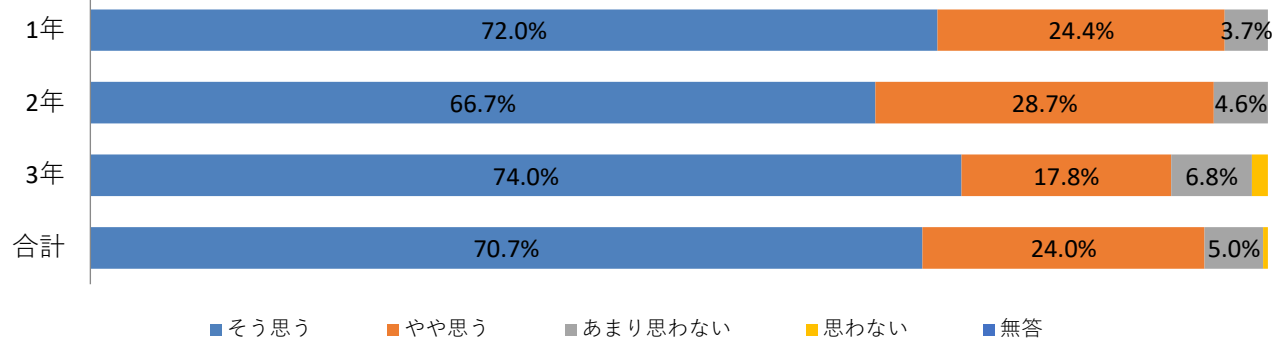
学校は読書の習慣化に努力している

12



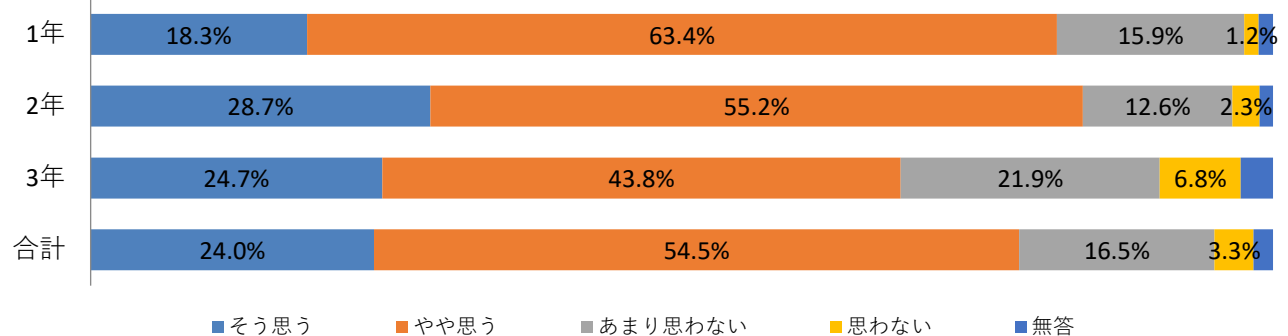
子どもは毎日、宿題等の家庭学習をしている

13

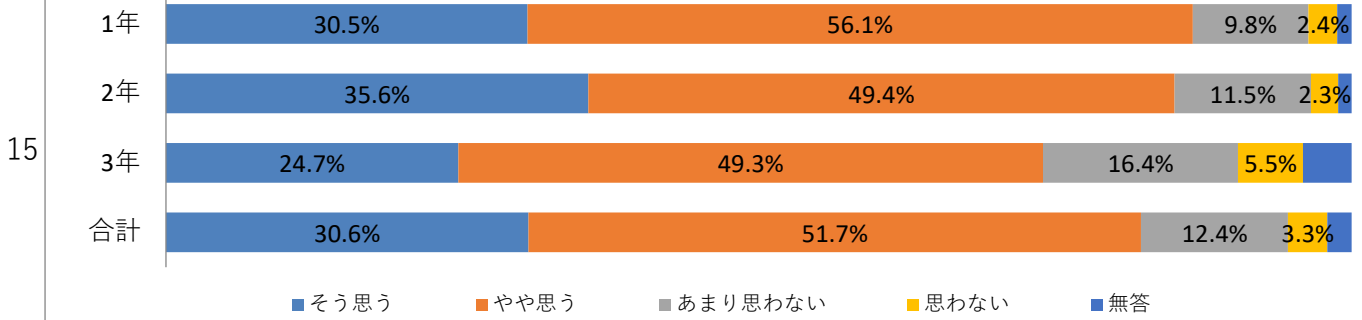


学校は子どもをよく理解している

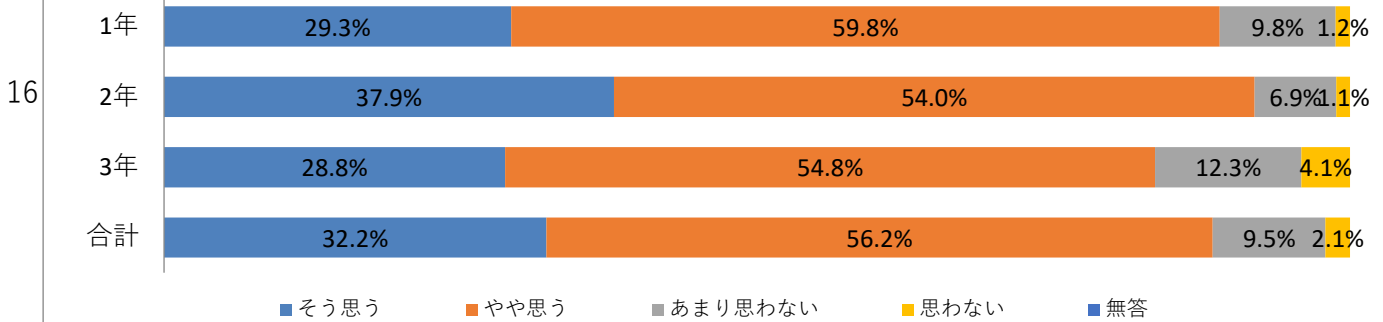
14



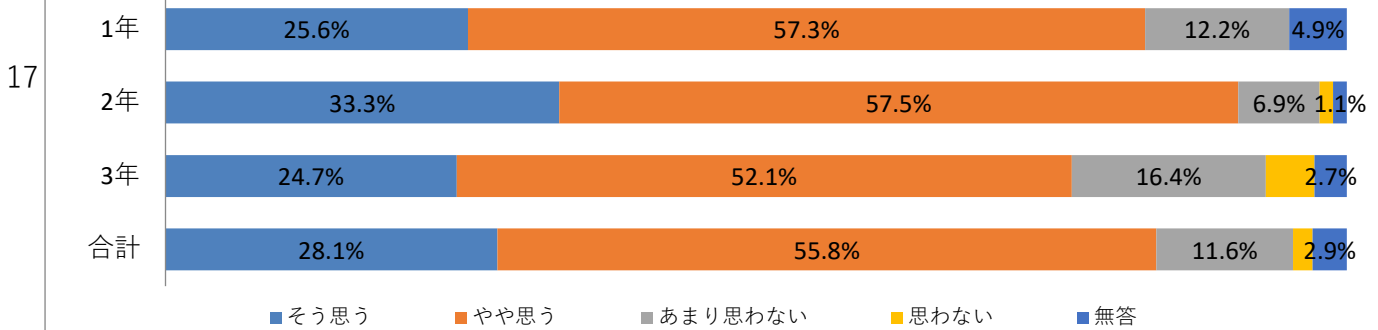
学校は子どもの能力や努力を適切・公平に評価している



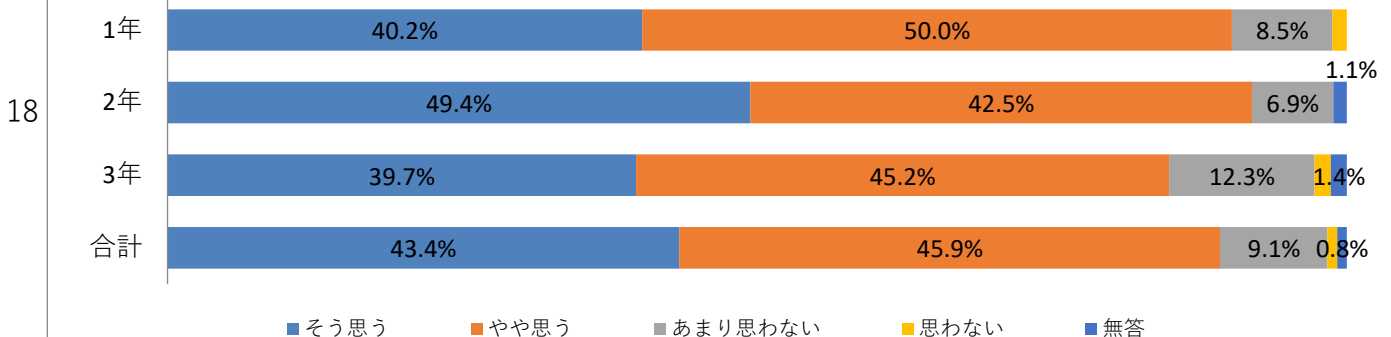
学校は生命を大切にする心や社会のルールを守る態度を育てようとしている

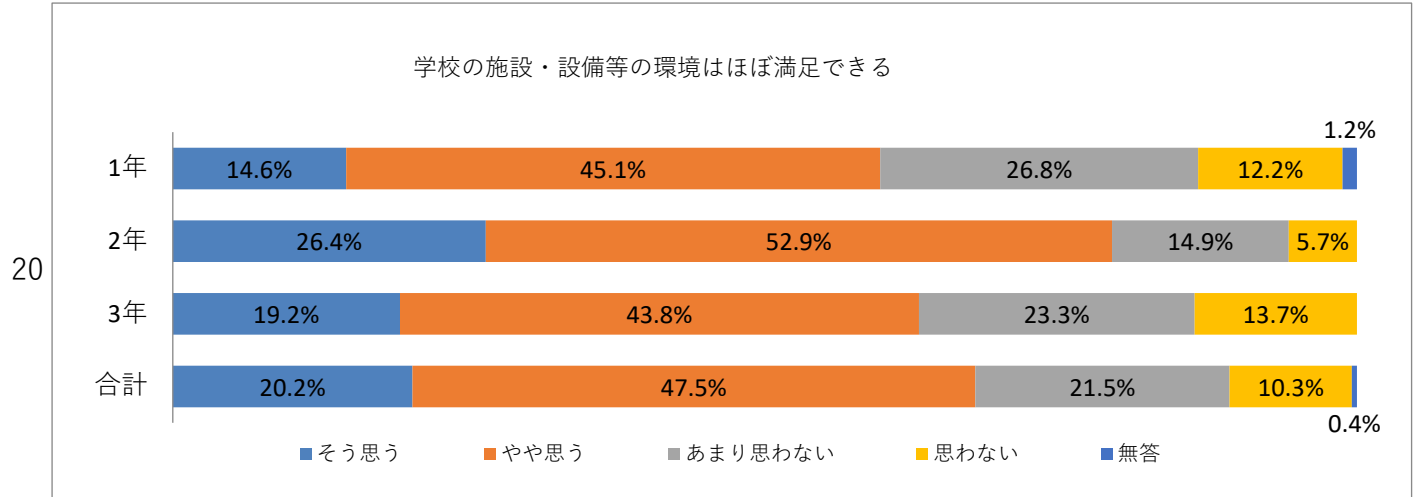
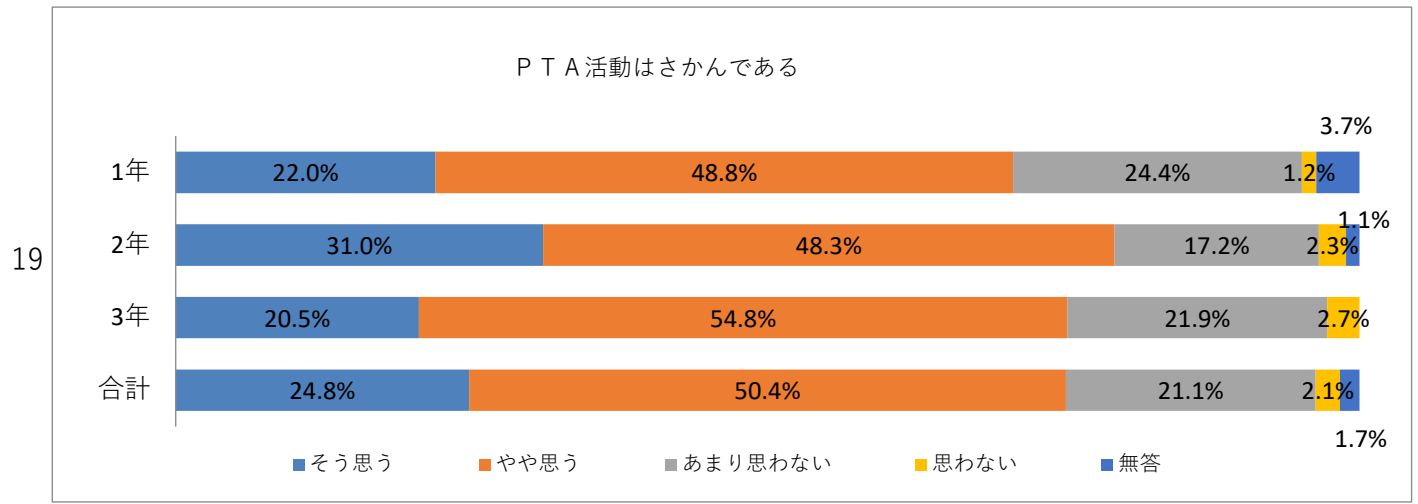


学校はあらゆる教育活動の場で人権尊重の姿勢で指導している



学校は地震・火事・台風・不審者等への対応について、子どもへの指導や保護者への連絡ができて  
いる





藍住西小学校 高学年保護者

			4年	5年	6年	合計	H30	H29計	増減	
1	学校の様子や教育活動のねらいが、各種通信文でよく伝えられている	そう思う	36.3%	20.0%	33.3%	30.4%	86.9%	89.9%	▲	-3.0%
		やや思う	46.3%	70.0%	55.2%	56.5%				
		あまり思わない	17.5%	10.0%	6.9%	11.4%	13.1%			
		思わない			2.3%	0.8%				
		無答			2.3%	0.8%				
2	学校は特色ある教育活動を行っている	そう思う	28.8%	22.9%	31.0%	27.8%	78.1%	78.5%	▲	-0.4%
		やや思う	42.5%	58.6%	50.6%	50.2%				
		あまり思わない	27.5%	18.6%	14.9%	20.3%	21.9%			
		思わない	1.3%		2.3%	1.3%				
		無答			1.1%	0.4%				
3	学校は地域と連携し、地域の力を活用している	そう思う	28.8%	20.0%	27.6%	25.7%	81.0%	83.5%	▲	-2.5%
		やや思う	52.5%	61.4%	52.9%	55.3%				
		あまり思わない	17.5%	18.6%	18.4%	18.1%	19.0%			
		思わない	1.3%			0.4%				
		無答			1.1%	0.4%				



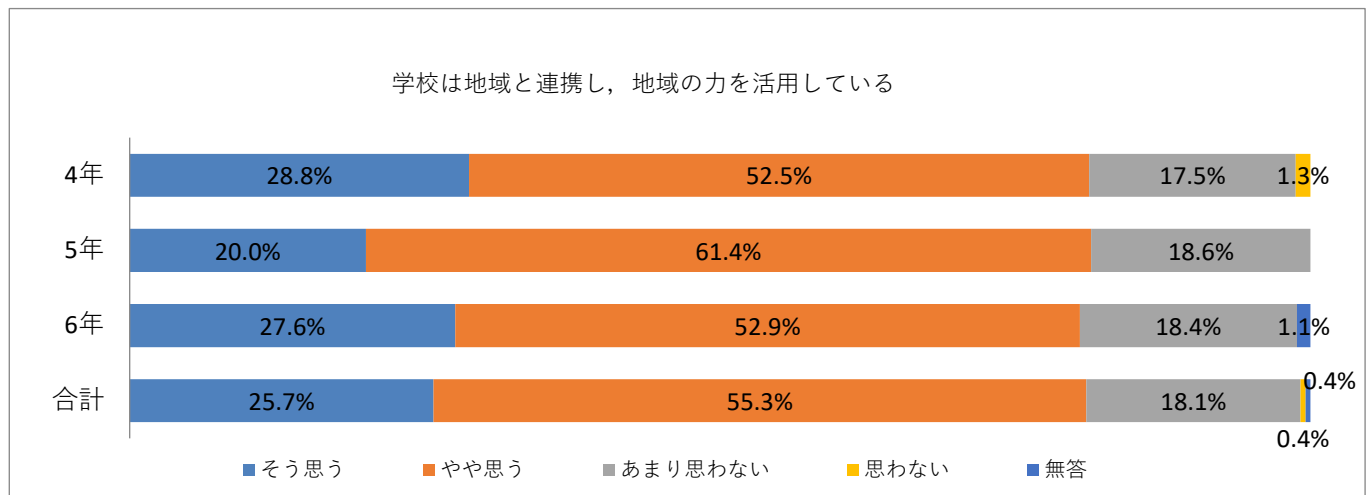
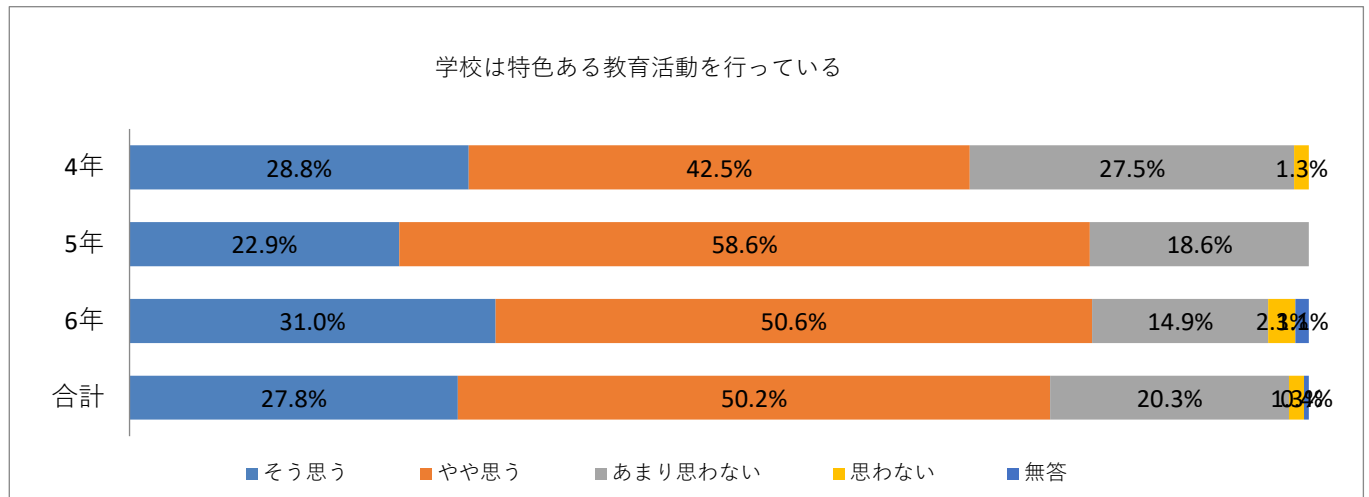
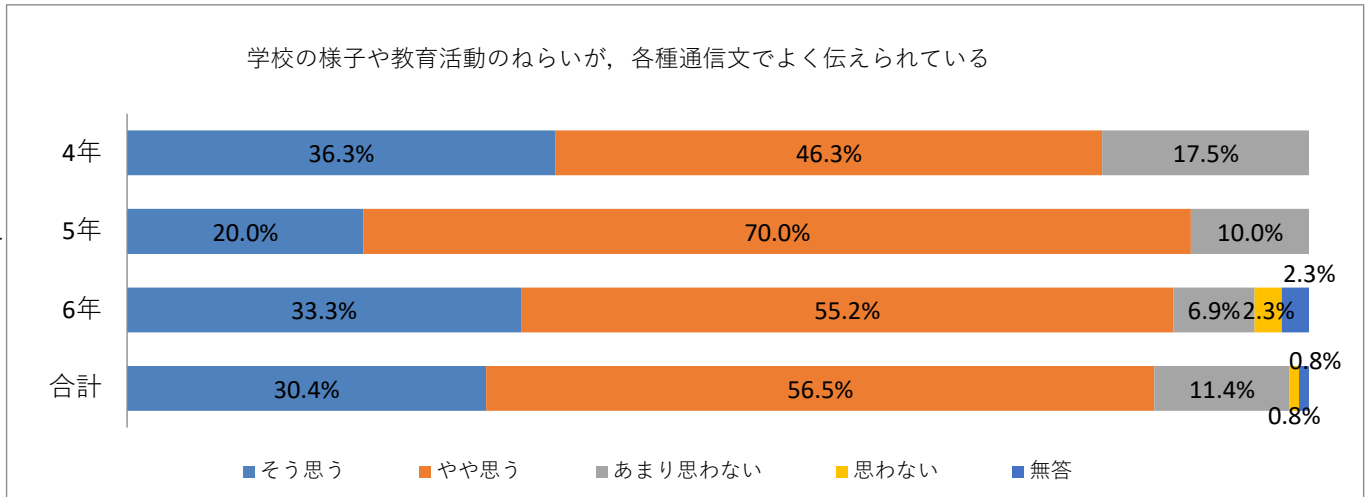
			4年	5年	6年	合計	H30	H29計	増減	
4	学校はいじめや差別のない 集団づくりに努力している	そう思う	25.0%	14.3%	20.7%	20.3%	77.2%	78.9%	▲	-1.7%
		やや思う	53.8%	65.7%	52.9%	57.0%				
		あまり思わない	17.5%	17.1%	20.7%	18.6%	22.8%			
		思わない	3.8%	2.9%	3.4%	3.4%				
		無答			2.3%	0.8%				
5	学校は子供の安全確保に努 力している	そう思う	30.0%	25.7%	23.0%	26.2%	86.9%	90.7%	▲	-3.8%
		やや思う	56.3%	65.7%	60.9%	60.8%				
		あまり思わない	12.5%	7.1%	12.6%	11.0%	13.1%			
		思わない	1.3%	1.4%	1.1%	1.3%				
		無答			2.3%	0.8%				
6	子どもは自分の学校を楽し いと思っている	そう思う	45.0%	37.1%	41.4%	41.4%	87.3%	91.2%	▲	-3.9%
		やや思う	40.0%	52.9%	46.0%	46.0%				
		あまり思わない	15.0%	10.0%	10.3%	11.8%	12.7%			
		思わない			2.3%	0.8%				
		無答								
7	子どもは学校の授業をわか りやすいと感じている	そう思う	36.3%	28.6%	41.4%	35.9%	86.5%	86.1%		0.4%
		やや思う	50.0%	58.6%	44.8%	50.6%				
		あまり思わない	11.3%	11.4%	13.8%	12.2%	13.5%			
		思わない	1.3%	1.4%		0.8%				
		無答	1.3%			0.4%				
8	子どもたちはあいさつや場 に応じた言葉づかいができ ている	そう思う	26.3%	27.1%	27.6%	27.0%	81.0%	83.5%	▲	-2.5%
		やや思う	43.8%	61.4%	57.5%	54.0%				
		あまり思わない	28.8%	11.4%	9.2%	16.5%	19.0%			
		思わない	1.3%		5.7%	2.5%				
		無答								
9	学校は子どもの間違った言 動に対し、きちんと指導し ている	そう思う	33.8%	28.6%	25.3%	29.1%	85.7%	89.0%	▲	-3.3%
		やや思う	50.0%	61.4%	58.6%	56.5%				
		あまり思わない	12.5%	8.6%	13.8%	11.8%	14.3%			
		思わない	3.8%	1.4%	1.1%	2.1%				
		無答			1.1%	0.4%				
10	学校は子どもや保護者の相 談や悩みによく対応してい る	そう思う	40.0%	25.7%	32.2%	32.9%	81.9%	86.5%	▲	-4.6%
		やや思う	43.8%	60.0%	44.8%	48.9%				
		あまり思わない	12.5%	10.0%	14.9%	12.7%	18.1%			
		思わない	3.8%	4.3%	5.7%	4.6%				
		無答			2.3%	0.8%				
11	学校は子どもの体力作りに 努力している	そう思う	32.5%	20.0%	26.4%	26.6%	83.1%	85.6%	▲	-2.5%
		やや思う	47.5%	67.1%	56.3%	56.5%				
		あまり思わない	17.5%	11.4%	12.6%	13.9%	16.9%			
		思わない	2.5%	1.4%	2.3%	2.1%				
		無答			2.3%	0.8%				

			4年	5年	6年	合計	H30	H29計	増減	
12	学校は読書の習慣化に努力している	そう思う	30.0%	17.1%	26.4%	24.9%	73.4%	76.8%	▲	-3.4%
		やや思う	45.0%	51.4%	49.4%	48.5%				
		あまり思わない	22.5%	30.0%	18.4%	23.2%	26.6%			
		思わない	2.5%	1.4%	4.6%	3.0%				
		無答			1.1%	0.4%				
13	子どもは毎日、宿題等の家庭学習をしている	そう思う	62.5%	65.7%	73.6%	67.5%	93.7%	95.0%	▲	-1.3%
		やや思う	25.0%	31.4%	23.0%	26.2%				
		あまり思わない	11.3%		3.4%	5.1%	6.3%			
		思わない	1.3%	2.9%		1.3%				
		無答								
14	学校は子どもをよく理解している	そう思う	23.8%	21.4%	28.7%	24.9%	79.7%	83.9%	▲	-4.2%
		やや思う	60.0%	61.4%	44.8%	54.9%				
		あまり思わない	10.0%	12.9%	20.7%	14.8%	20.3%			
		思わない	5.0%	4.3%	3.4%	4.2%				
		無答	1.3%		2.3%	1.3%				
15	学校は子どもの能力や努力を適切・公平に評価している	そう思う	28.8%	22.9%	24.1%	25.3%	85.7%	87.3%	▲	-1.6%
		やや思う	58.8%	62.9%	59.8%	60.3%				
		あまり思わない	12.5%	10.0%	11.5%	11.4%	14.3%			
		思わない		2.9%	2.3%	1.7%				
		無答		1.4%	2.3%	1.3%				
16	学校は生命を大切にする心や社会のルールを守る態度を育てようとしている	そう思う	32.5%	27.1%	27.6%	29.1%	86.5%	91.1%	▲	-4.6%
		やや思う	52.5%	57.1%	62.1%	57.4%				
		あまり思わない	13.8%	15.7%	8.0%	12.2%	13.5%			
		思わない	1.3%		1.1%	0.8%				
		無答			1.1%	0.4%				
17	学校はあらゆる教育活動の場で人権尊重の姿勢で指導している	そう思う	30.0%	21.4%	25.3%	25.7%	83.1%	87.7%	▲	-4.6%
		やや思う	53.8%	61.4%	57.5%	57.4%				
		あまり思わない	15.0%	14.3%	12.6%	13.9%	16.9%			
		思わない	1.3%	1.4%	2.3%	1.7%				
		無答		1.4%	2.3%	1.3%				
18	学校は地震・火事・台風・不審者等への対応について、子どもへの指導や保護者への連絡ができています	そう思う	52.5%	40.0%	37.9%	43.5%	88.2%	92.4%	▲	-4.2%
		やや思う	36.3%	51.4%	47.1%	44.7%				
		あまり思わない	11.3%	8.6%	12.6%	11.0%	11.8%			
		思わない			1.1%	0.4%				
		無答			1.1%	0.4%				
19	PTA活動はさかんである	そう思う	27.5%	22.9%	26.4%	25.7%	78.1%	79.7%	▲	-1.6%
		やや思う	46.3%	62.9%	49.4%	52.3%				
		あまり思わない	25.0%	12.9%	18.4%	19.0%	21.9%			
		思わない	1.3%	1.4%	3.4%	2.1%				
		無答			2.3%	0.8%				

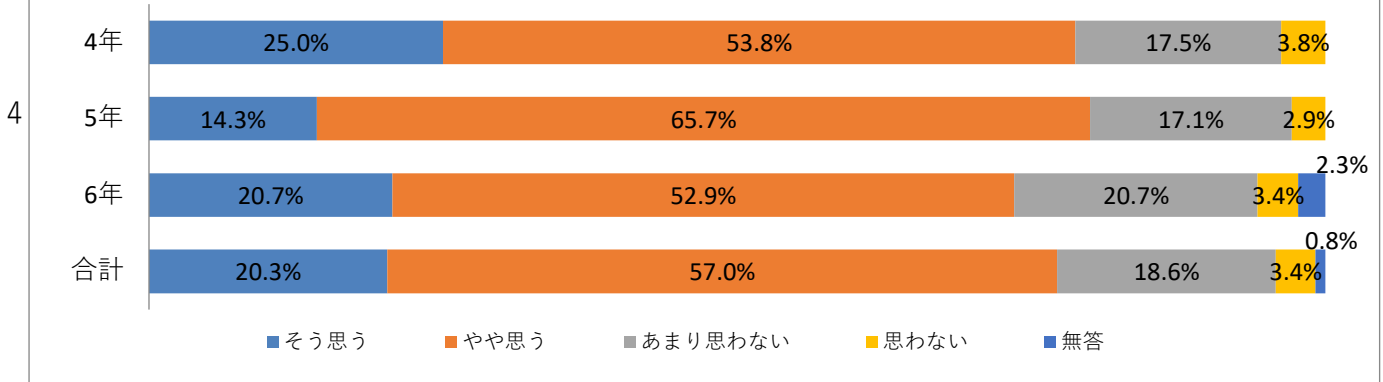
			4年	5年	6年	合計	H30	H29計	増減
20	学校の施設・設備等の環境はほぼ満足できる	そう思う	25.0%	11.4%	19.5%	19.0%	69.2%	68.4%	0.8%
		やや思う	51.3%	58.6%	42.5%	50.2%			
		あまり思わない	17.5%	22.9%	32.2%	24.5%	30.8%		
		思わない	6.3%	7.1%	4.6%	5.9%			
		無答			1.1%	0.4%			

▲は前年比 減

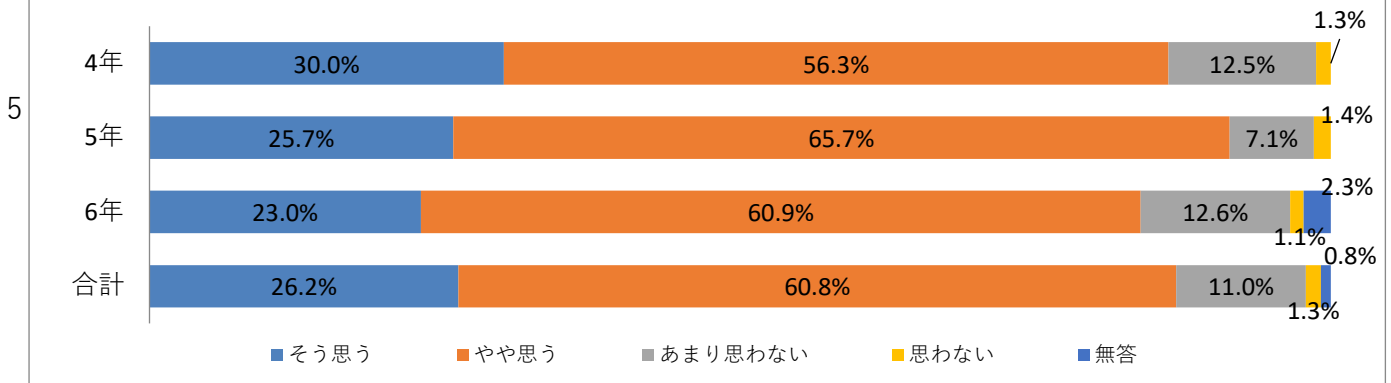
藍住西小学校 高学年保護者



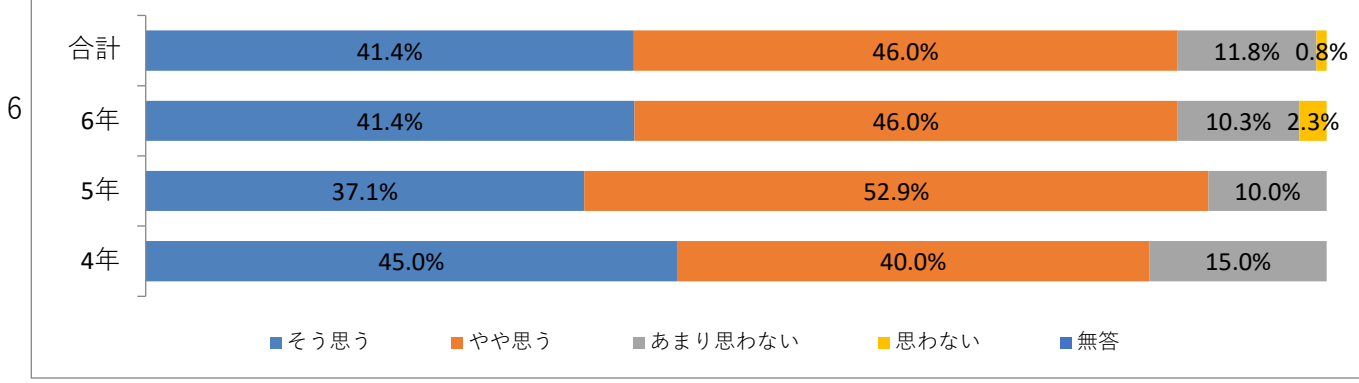
学校はいじめや差別のない集団づくりに努力している



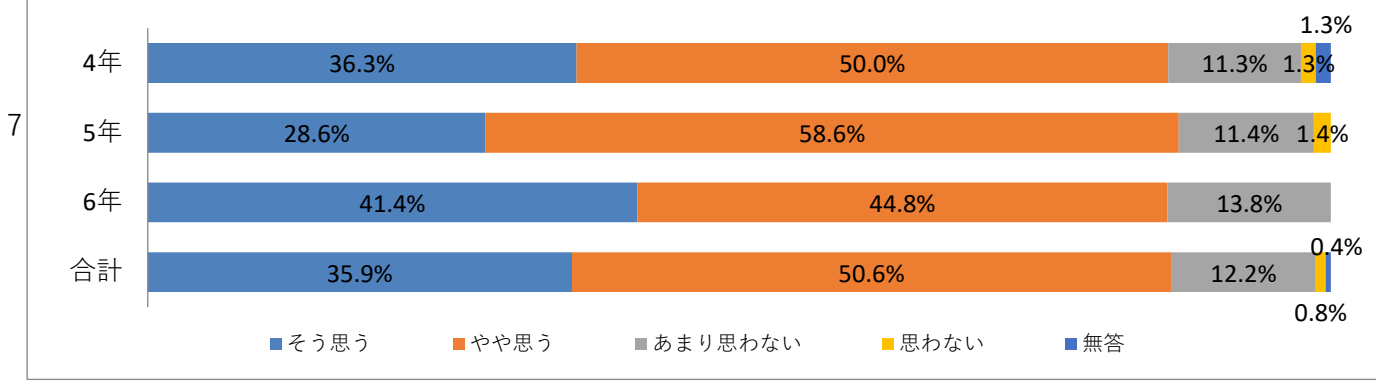
学校は子供の安全確保に努力している



子どもは自分の学校を楽しんでいる

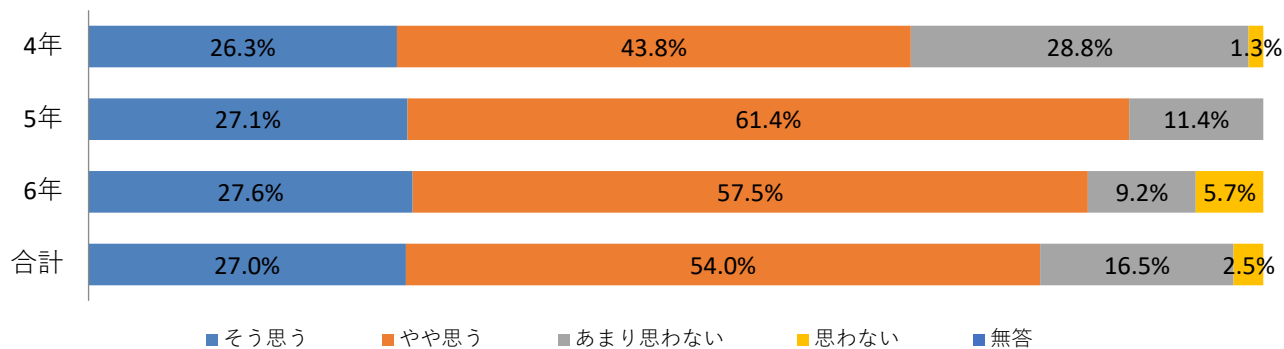


子どもは学校の授業をわかりやすいと感じている



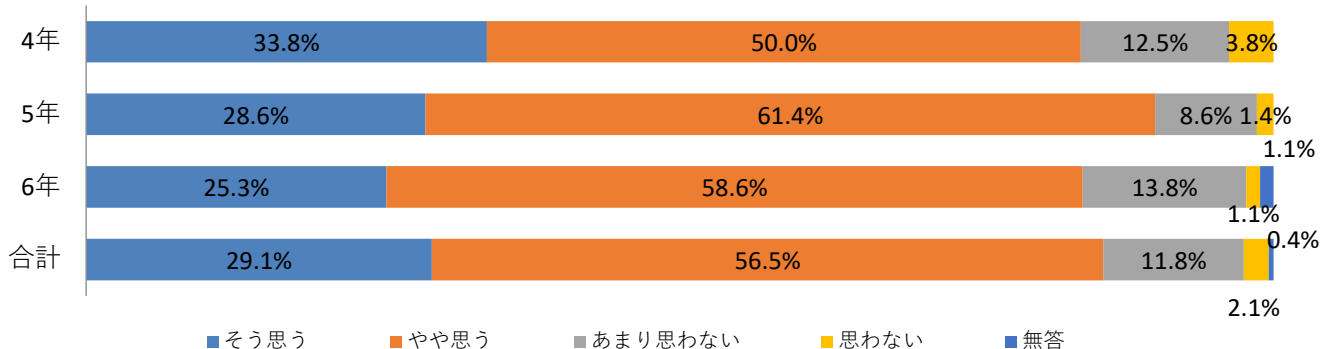
子どもたちはあいさつや場に応じた言葉づかいができています

8



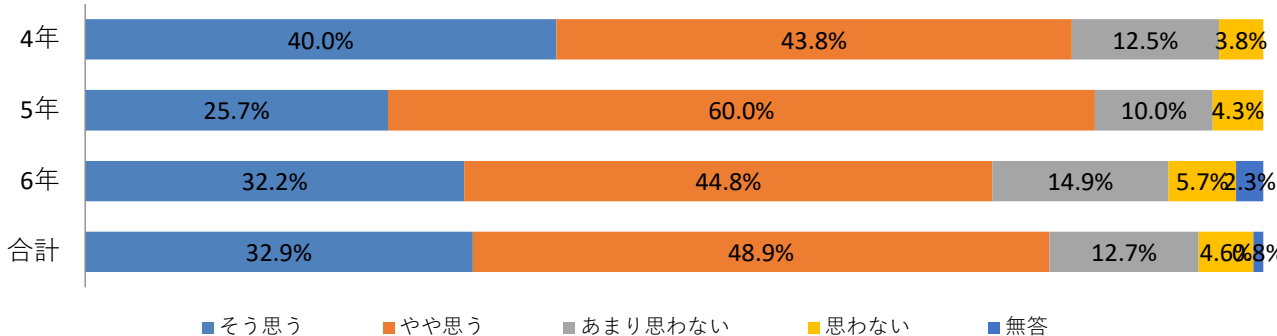
学校は子どもの間違った言動に対し、きちんと指導している

9



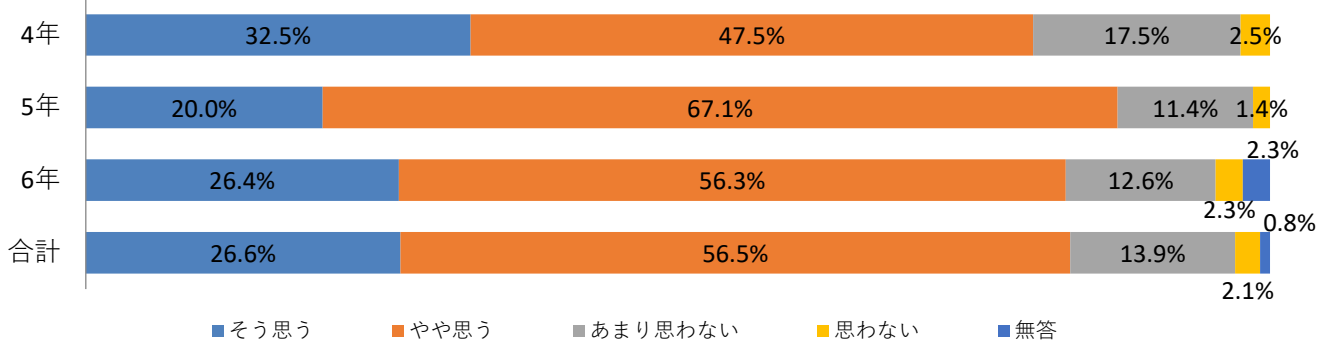
学校は子どもや保護者の相談や悩みによく対応している

10

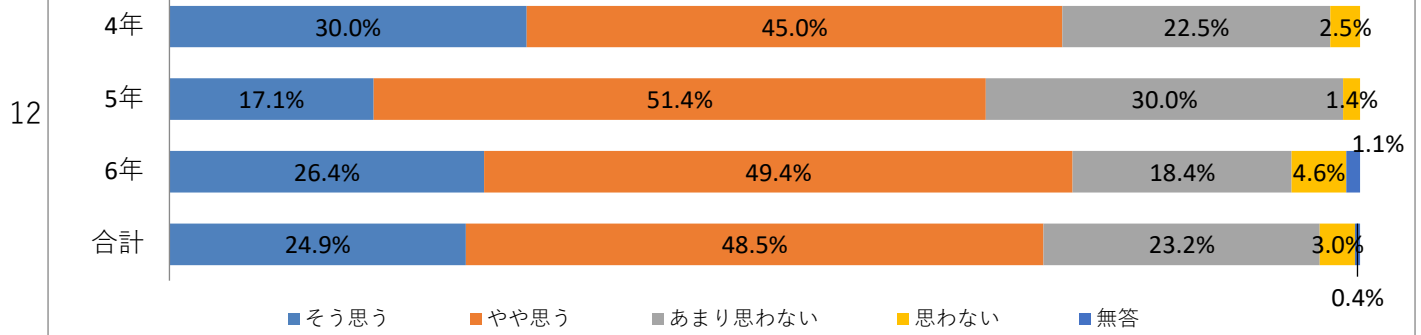


学校は子どもの体力作りに努力している

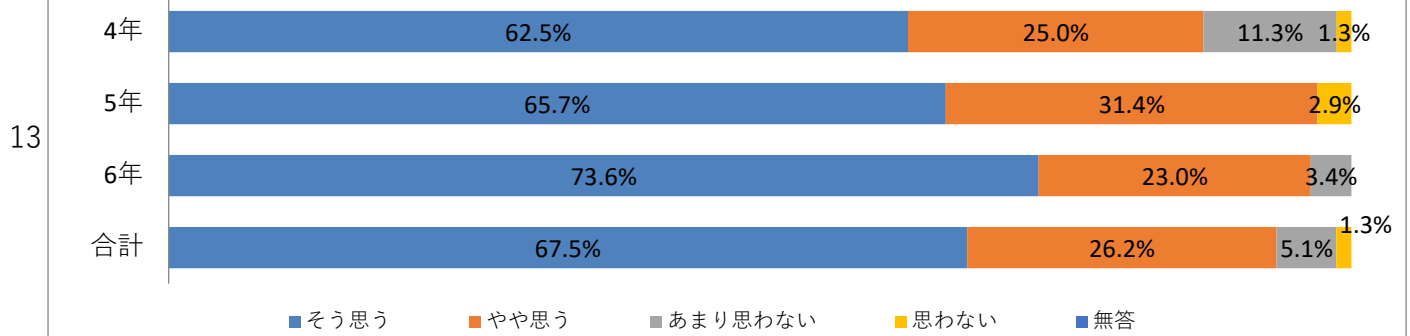
11



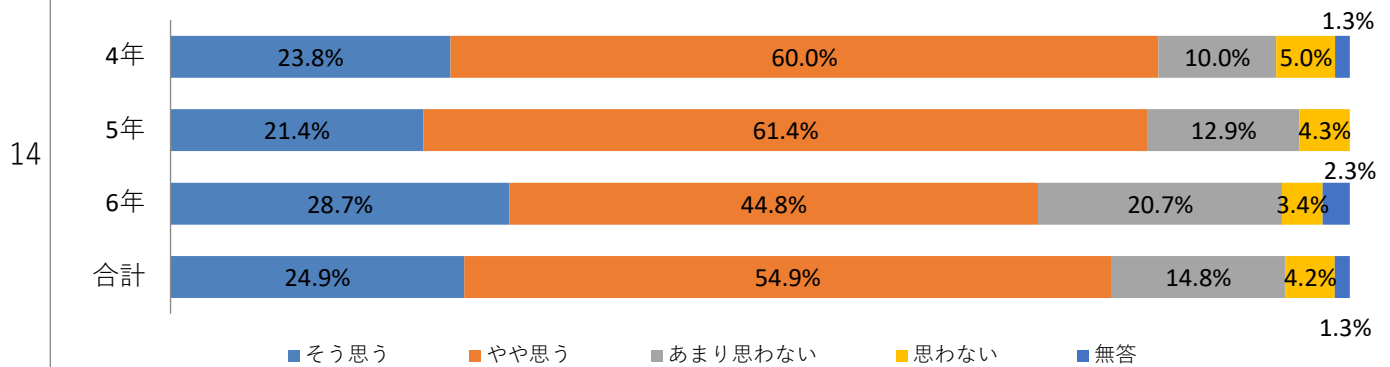
学校は読書の習慣化に努力している



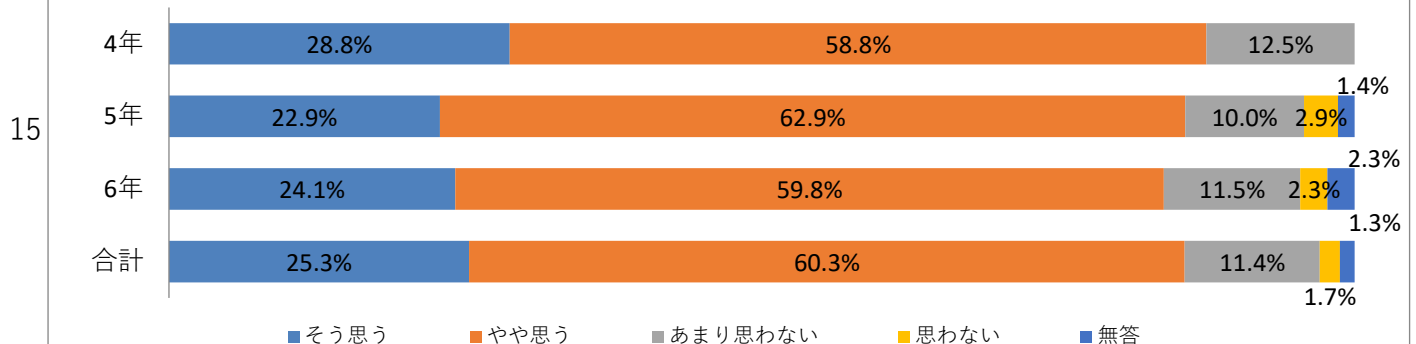
子どもは毎日、宿題等の家庭学習をしている

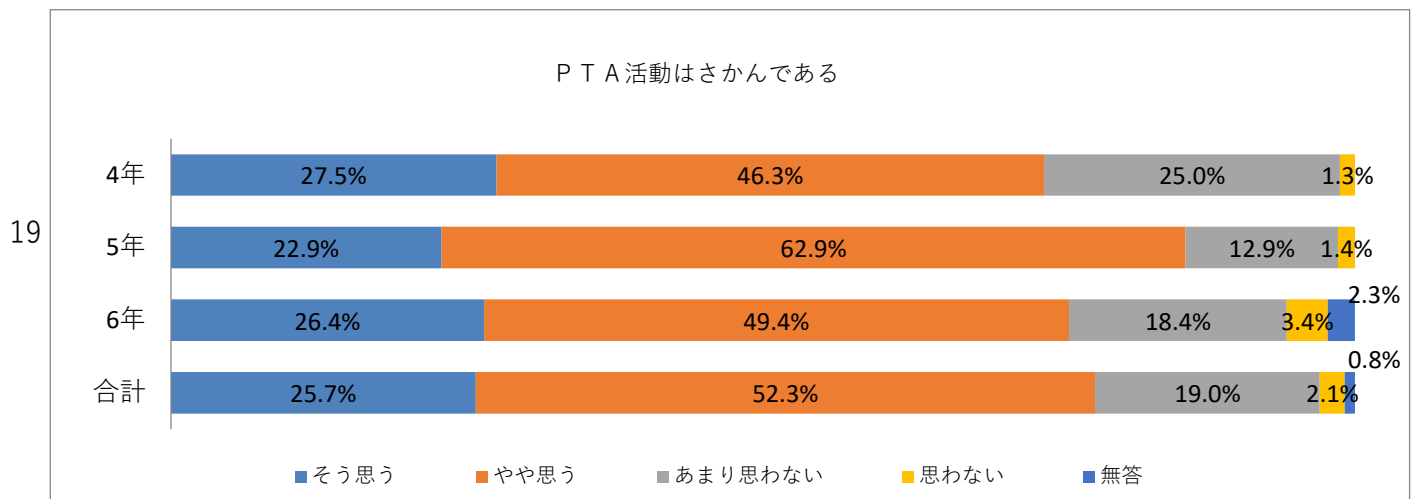
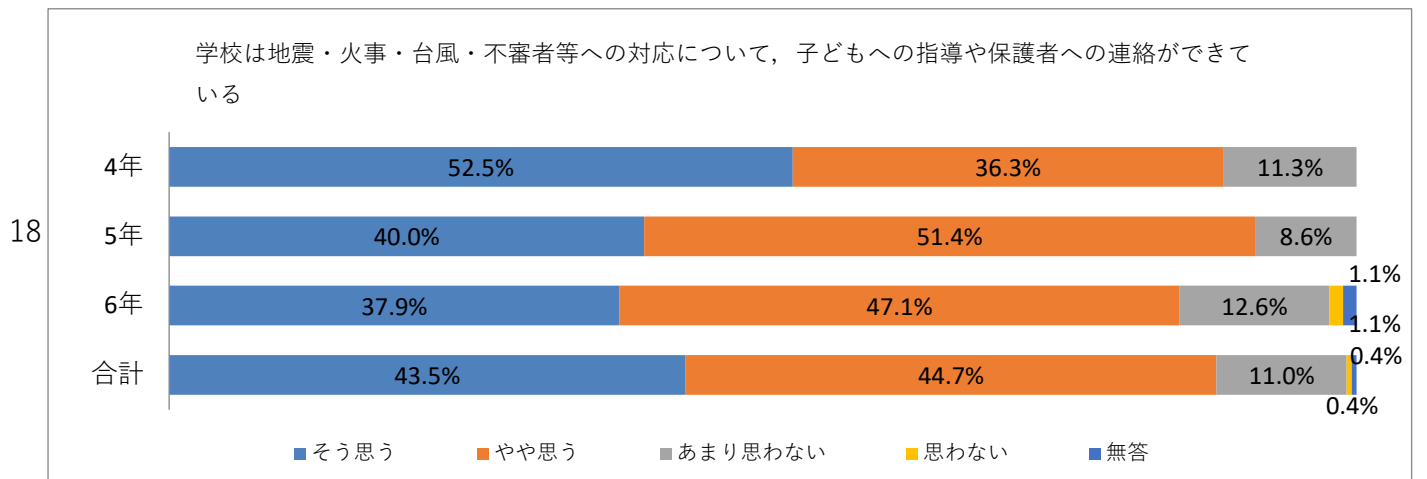
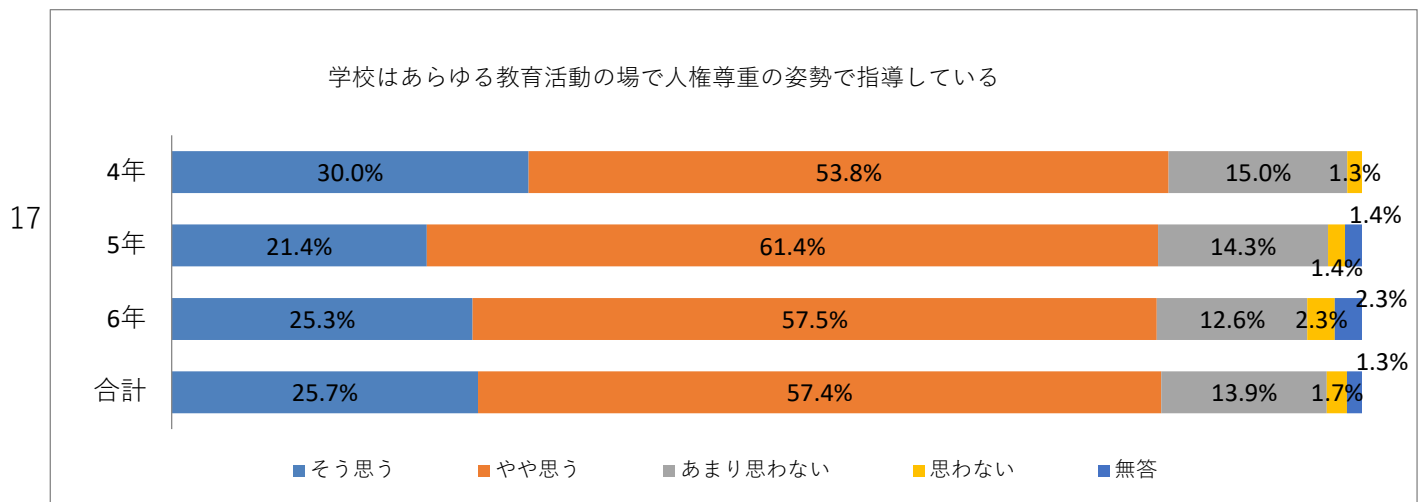
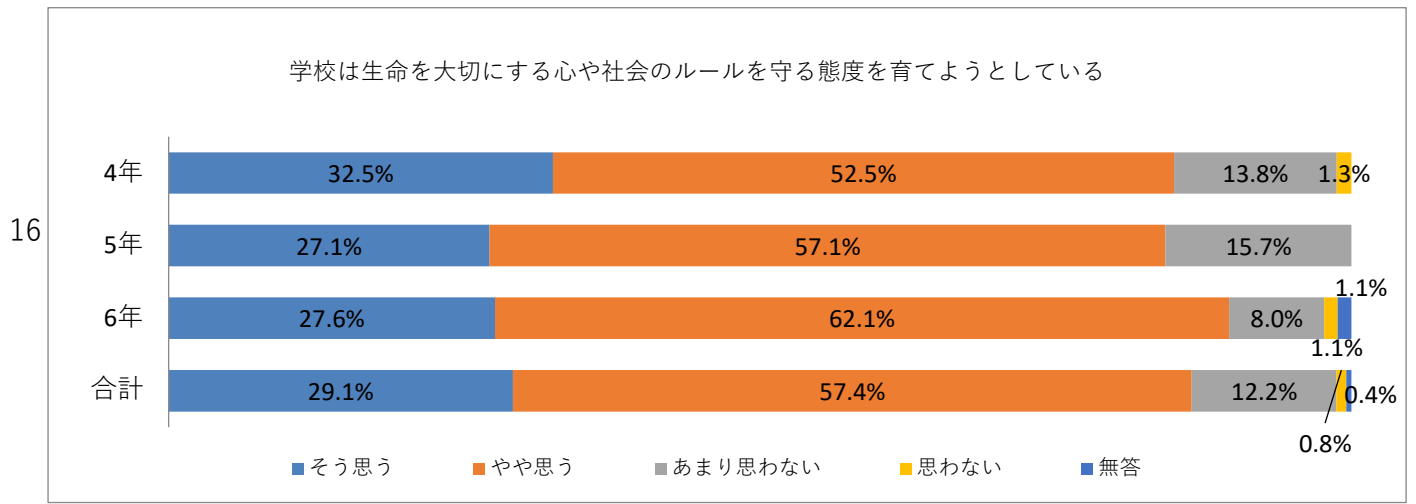


学校は子どもをよく理解している



学校は子どもの能力や努力を適切・公平に評価している





学校の施設・設備等の環境はほぼ満足できる

20

