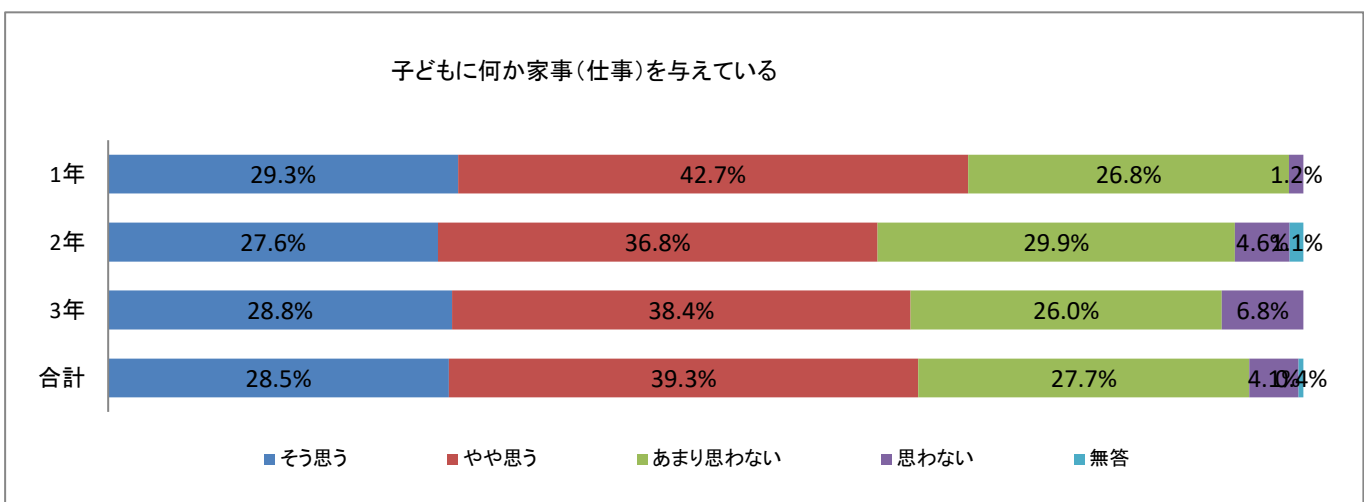
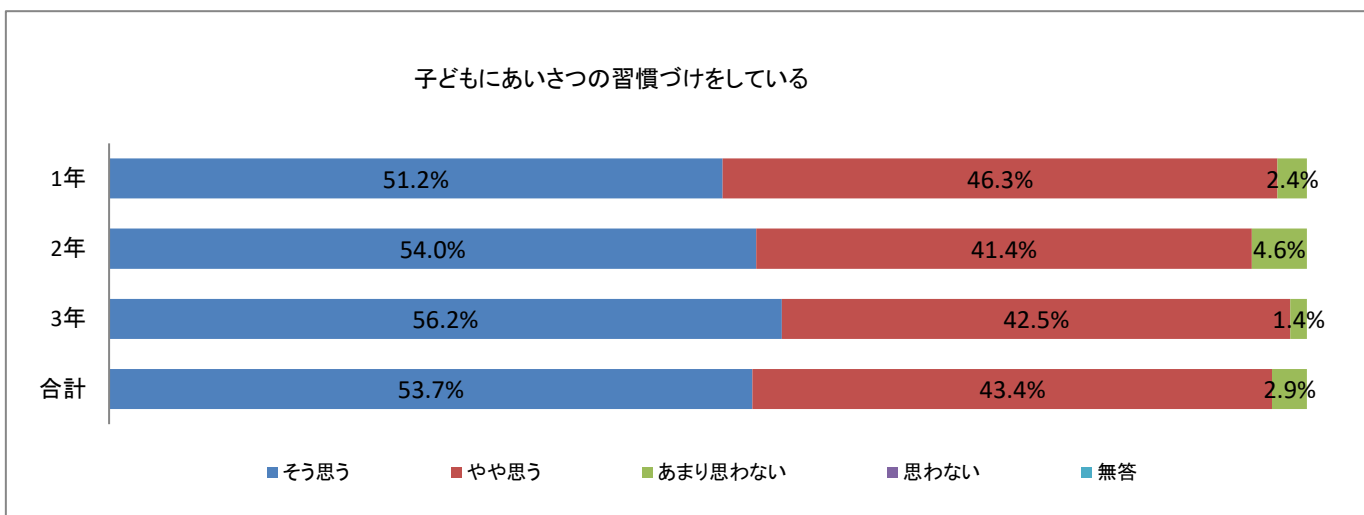
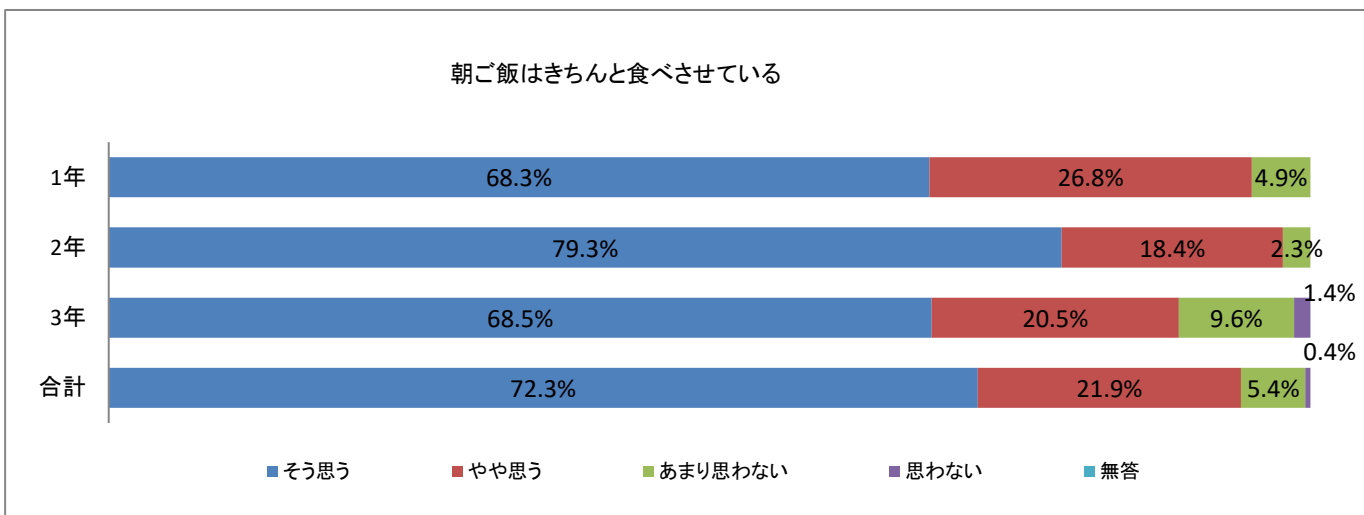
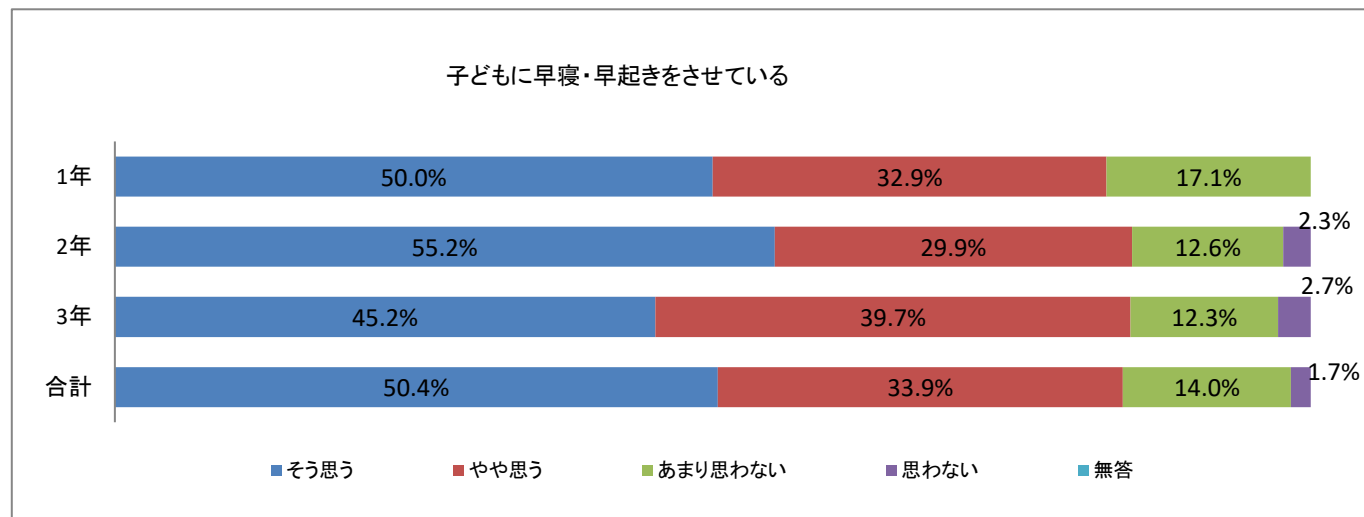


藍住西小 低学年保護者自己評価

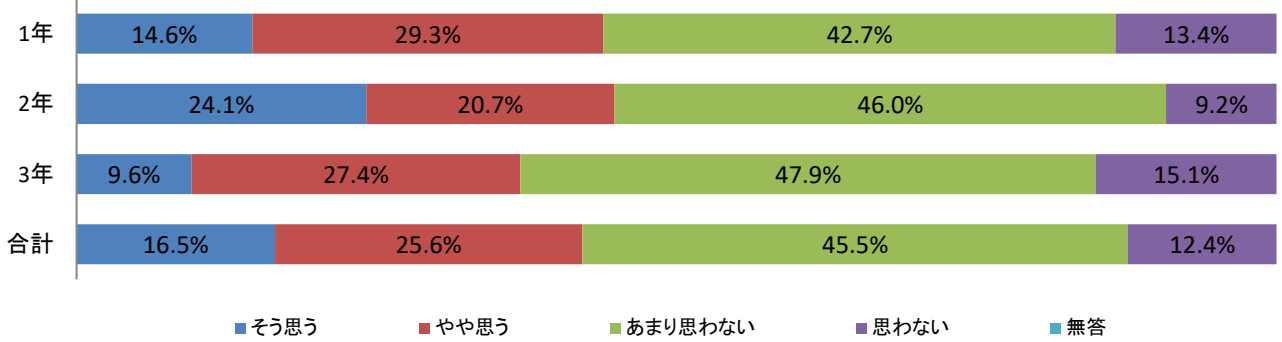
			1年	2年	3年	合計
1	子どもに早寝・早起きをさせている	そう思う	50.0%	55.2%	45.2%	50.4%
		やや思う	32.9%	29.9%	39.7%	33.9%
		あまり思わない	17.1%	12.6%	12.3%	14.0%
		思わない		2.3%	2.7%	1.7%
		無答				
2	朝ご飯はきちんと食べさせている	そう思う	68.3%	79.3%	68.5%	72.3%
		やや思う	26.8%	18.4%	20.5%	21.9%
		あまり思わない	4.9%	2.3%	9.6%	5.4%
		思わない			1.4%	0.4%
		無答				
3	子どもにあいさつの習慣づけをしている	そう思う	51.2%	54.0%	56.2%	53.7%
		やや思う	46.3%	41.4%	42.5%	43.4%
		あまり思わない	2.4%	4.6%	1.4%	2.9%
		思わない				
		無答				
4	子どもに何か家事（仕事）を与えている	そう思う	29.3%	27.6%	28.8%	28.5%
		やや思う	42.7%	36.8%	38.4%	39.3%
		あまり思わない	26.8%	29.9%	26.0%	27.7%
		思わない	1.2%	4.6%	6.8%	4.1%
		無答		1.1%		0.4%
5	子どもに読書の習慣づけをしている	そう思う	14.6%	24.1%	9.6%	16.5%
		やや思う	29.3%	20.7%	27.4%	25.6%
		あまり思わない	42.7%	46.0%	47.9%	45.5%
		思わない	13.4%	9.2%	15.1%	12.4%
		無答				
6	テレビやゲームは適度な時間内でさせている	そう思う	19.5%	26.4%	17.8%	21.5%
		やや思う	57.3%	35.6%	39.7%	44.2%
		あまり思わない	18.3%	32.2%	30.1%	26.9%
		思わない	4.9%	5.7%	12.3%	7.4%
		無答				
7	携帯電話やインターネットは節度ある使用をさせている	そう思う	52.4%	43.7%	39.7%	45.5%
		やや思う	32.9%	29.9%	41.1%	34.3%
		あまり思わない	7.3%	18.4%	11.0%	12.4%
		思わない	3.7%	4.6%	5.5%	4.5%
		無答	3.7%	3.4%	2.7%	3.3%
8	子どもの持ち物や行動などには、いつも気をつけている	そう思う	40.2%	34.5%	35.6%	36.8%
		やや思う	48.8%	60.9%	58.9%	56.2%
		あまり思わない	11.0%	3.4%	5.5%	6.6%
		思わない		1.1%		0.4%
		無答				

			1年	2年	3年	合計
9	親子の会話は十分にされている	そう思う	31.7%	46.0%	49.3%	42.1%
		やや思う	57.3%	47.1%	47.9%	50.8%
		あまり思わない	11.0%	6.9%	2.7%	7.0%
		思わない				
		無答				
10	子どもに嘘をつくことはいけないことと教えている	そう思う	87.8%	74.7%	79.5%	80.6%
		やや思う	12.2%	23.0%	19.2%	18.2%
		あまり思わない		2.3%	1.4%	1.2%
		思わない				
		無答				
11	子どもに弱い者いじめはいけないと教えている	そう思う	86.6%	82.8%	84.9%	84.7%
		やや思う	13.4%	16.1%	15.1%	14.9%
		あまり思わない		1.1%		0.4%
		思わない				
		無答				
12	子どもの前で、人の悪口や乱暴な言葉づかいは慎んでいる	そう思う	25.6%	27.6%	20.5%	24.8%
		やや思う	50.0%	41.4%	57.5%	49.2%
		あまり思わない	23.2%	29.9%	16.4%	23.6%
		思わない	1.2%	1.1%	5.5%	2.5%
		無答				
13	翌日の学習の準備ができて いるか指導・チェックをしている	そう思う	45.1%	37.9%	24.7%	36.4%
		やや思う	36.6%	46.0%	46.6%	43.0%
		あまり思わない	18.3%	14.9%	24.7%	19.0%
		思わない		1.1%	4.1%	1.7%
		無答				
14	学校の教育には協力的に取り組んでいる	そう思う	18.3%	25.3%	21.9%	21.9%
		やや思う	64.6%	52.9%	61.6%	59.5%
		あまり思わない	14.6%	19.5%	12.3%	15.7%
		思わない	2.4%	2.3%	4.1%	2.9%
		無答				
15	P T A 活動には協力的に取り組んでいる	そう思う	15.9%	21.8%	20.5%	19.4%
		やや思う	32.9%	33.3%	39.7%	35.1%
		あまり思わない	37.8%	28.7%	28.8%	31.8%
		思わない	13.4%	13.8%	11.0%	12.8%
		無答		2.3%		0.8%
16	交通立哨当番は、きちんとやっている	そう思う	76.8%	78.2%	82.2%	78.9%
		やや思う	19.5%	11.5%	11.0%	14.0%
		あまり思わない	2.4%	2.3%	4.1%	2.9%
		思わない	1.2%	8.0%	2.7%	4.1%
		無答				



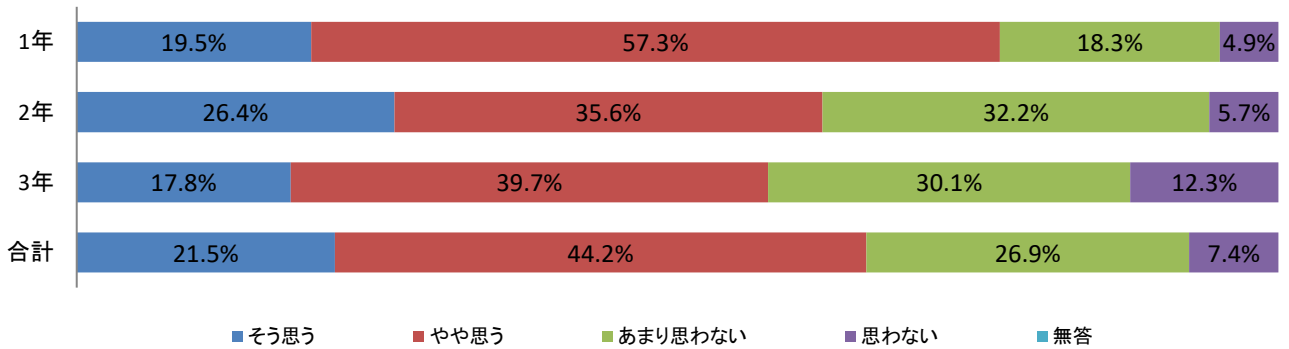
子どもに読書の習慣づけをしている

5



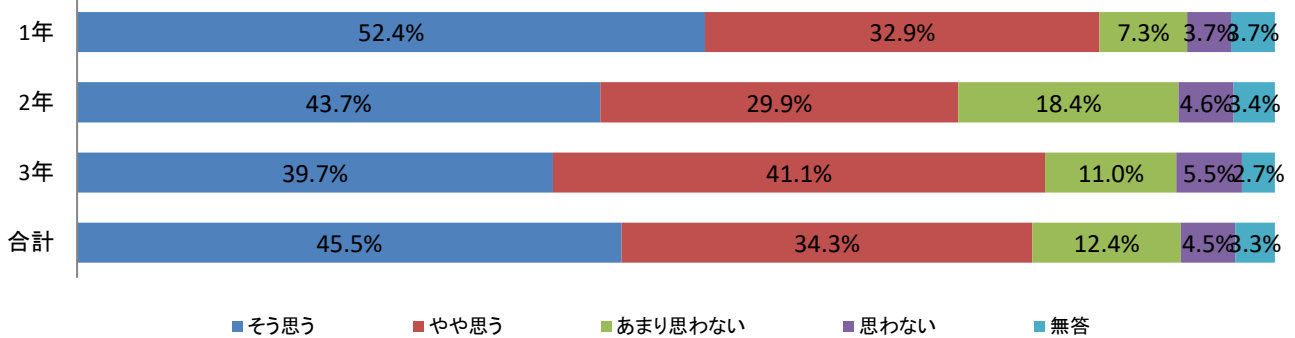
テレビやゲームは適度な時間内でさせている

6



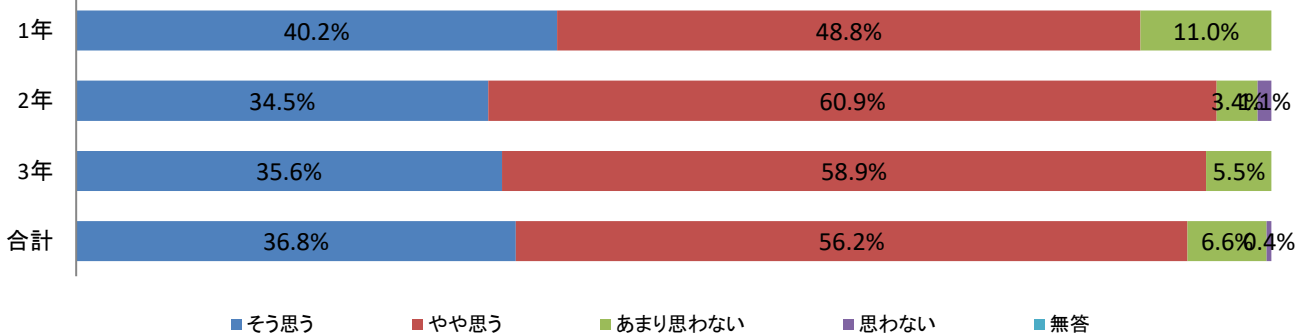
携帯電話やインターネットは節度ある使用をさせている

7

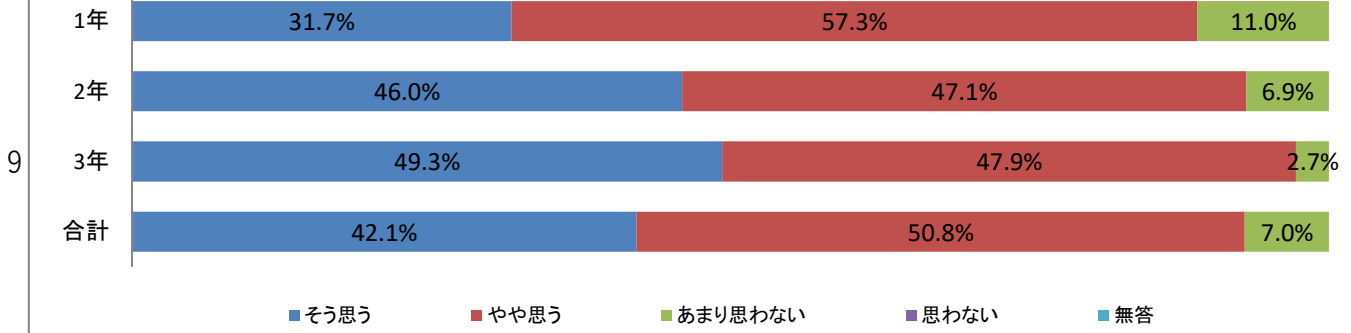


子どもの持ち物や行動などには、いつも気をつけている

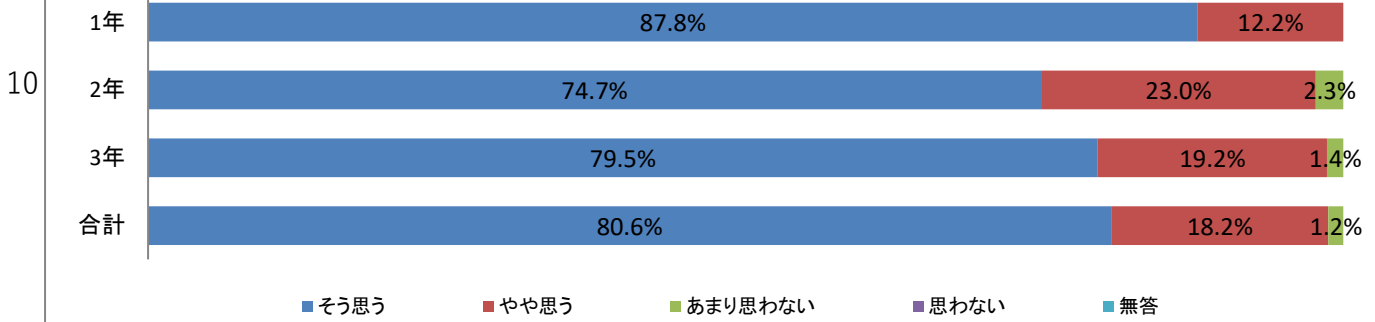
8



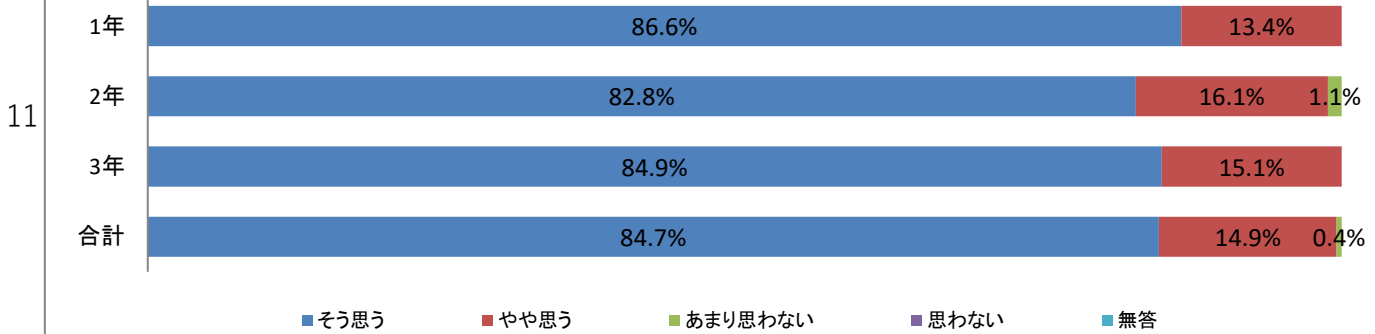
親子の会話は十分にされている



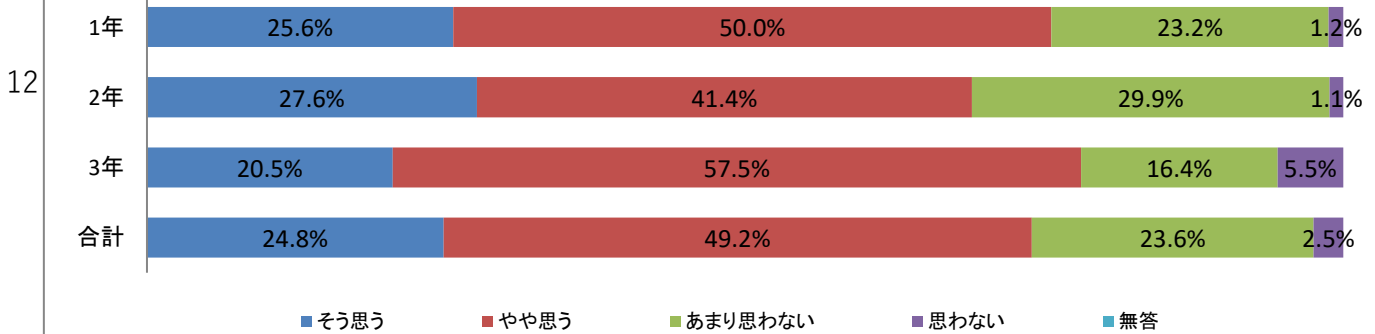
子どもに嘘をつくことはいけないことと教えている

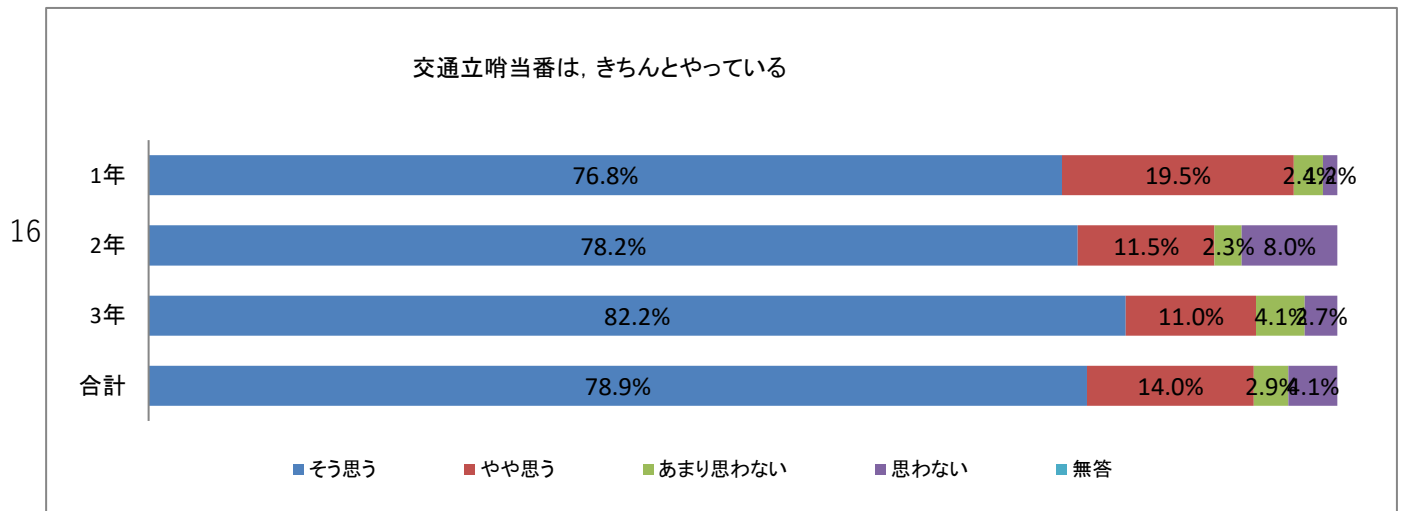
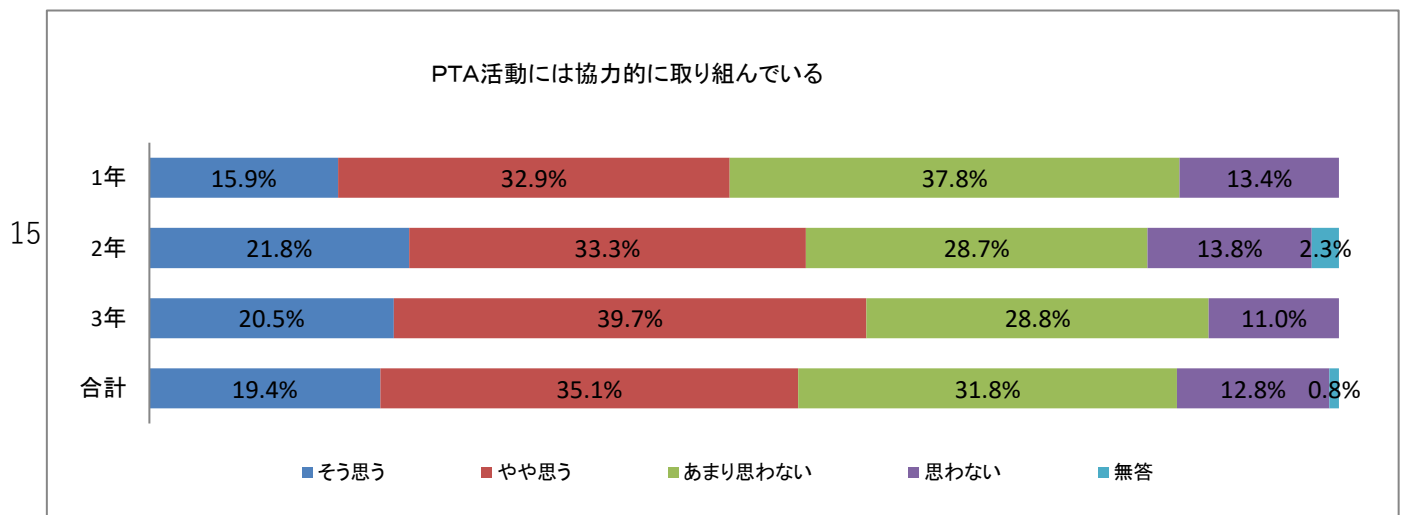
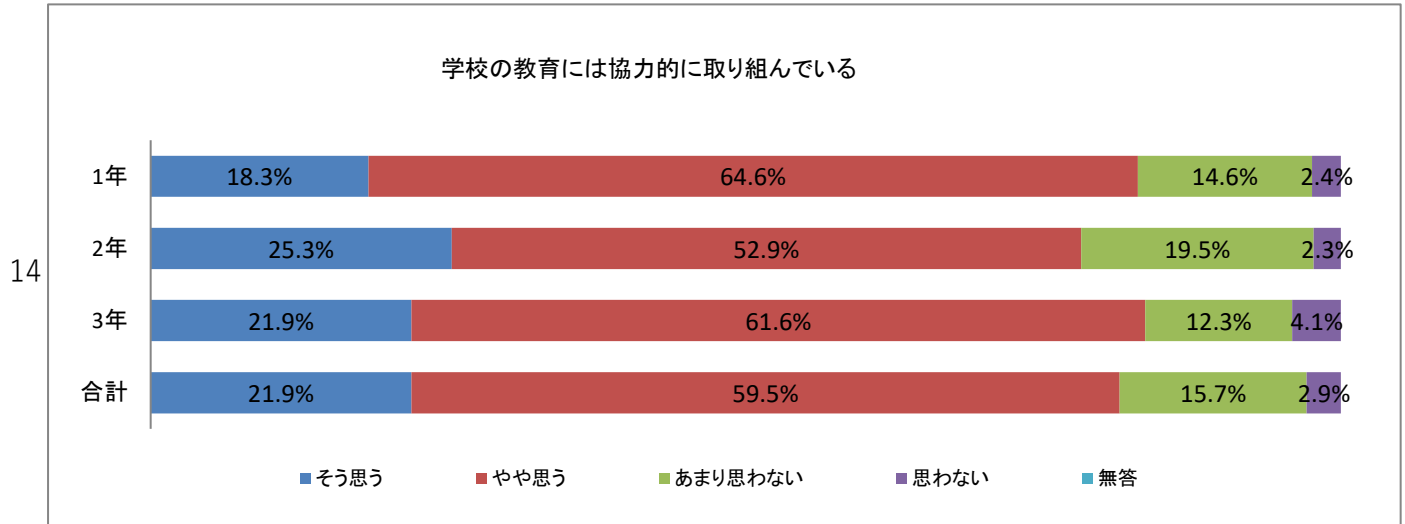
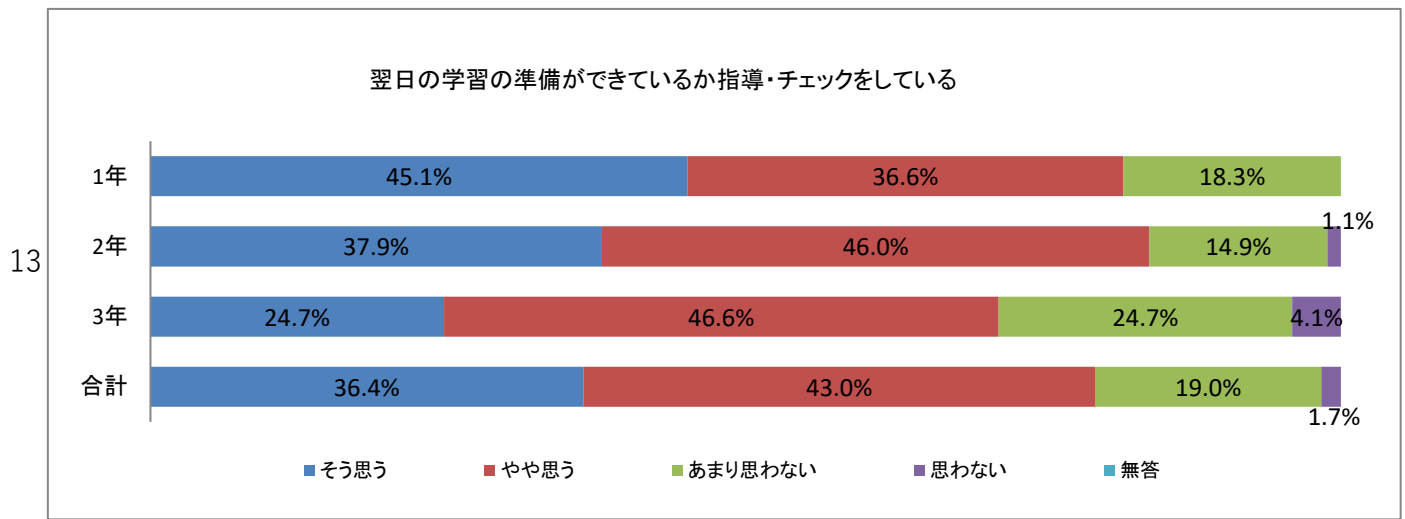


子どもに弱い者いじめはいけないと教えている



子どもの前で、人の悪口や乱暴な言葉づかいは慎んでいる

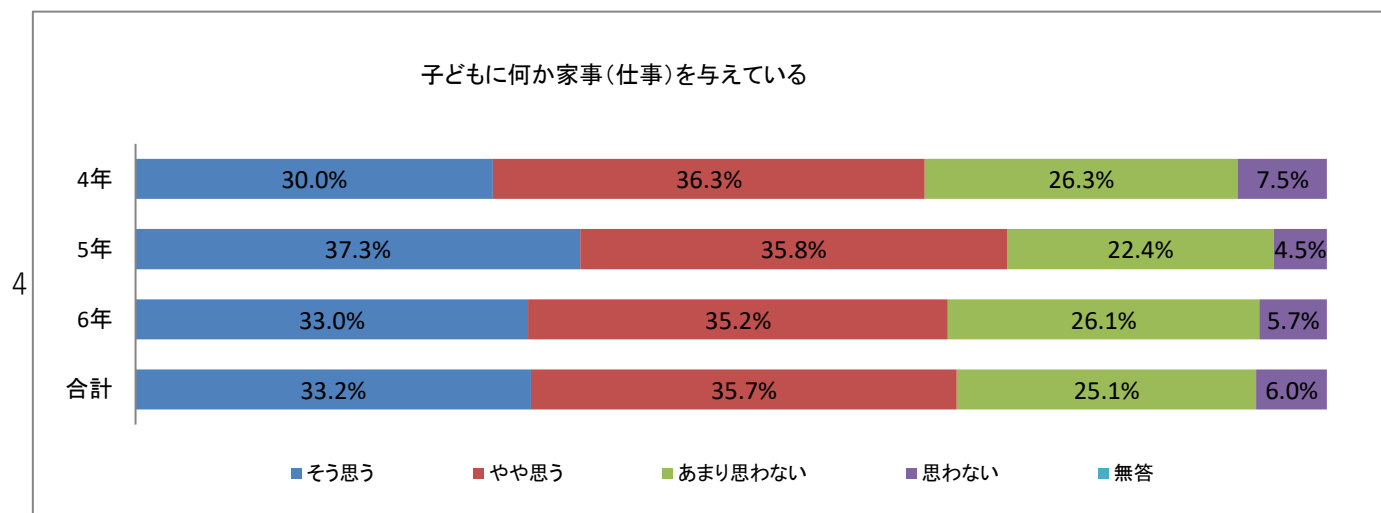
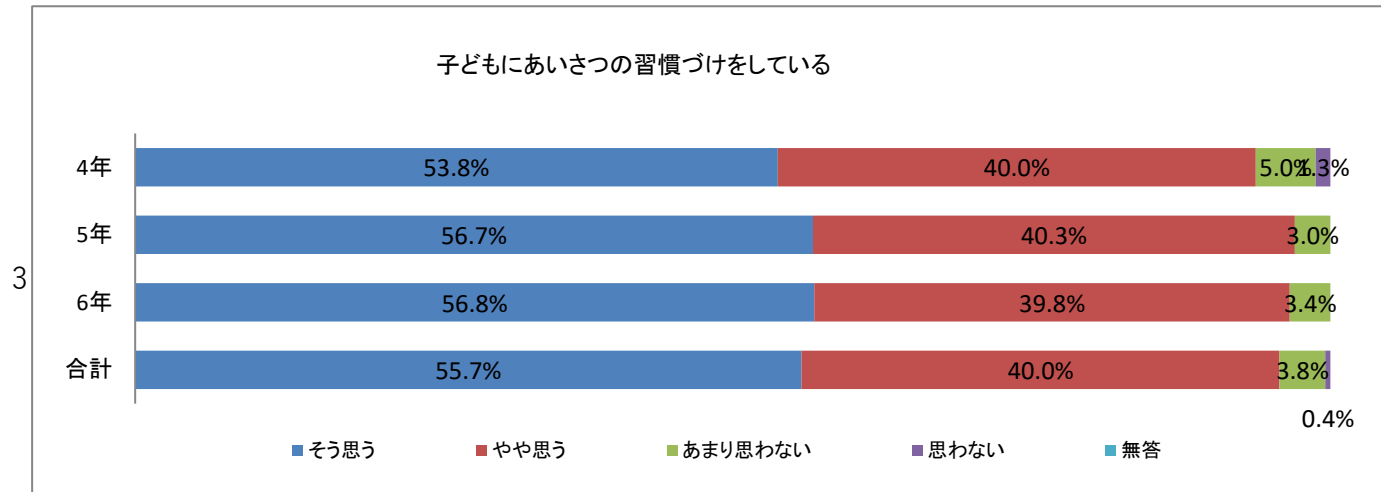
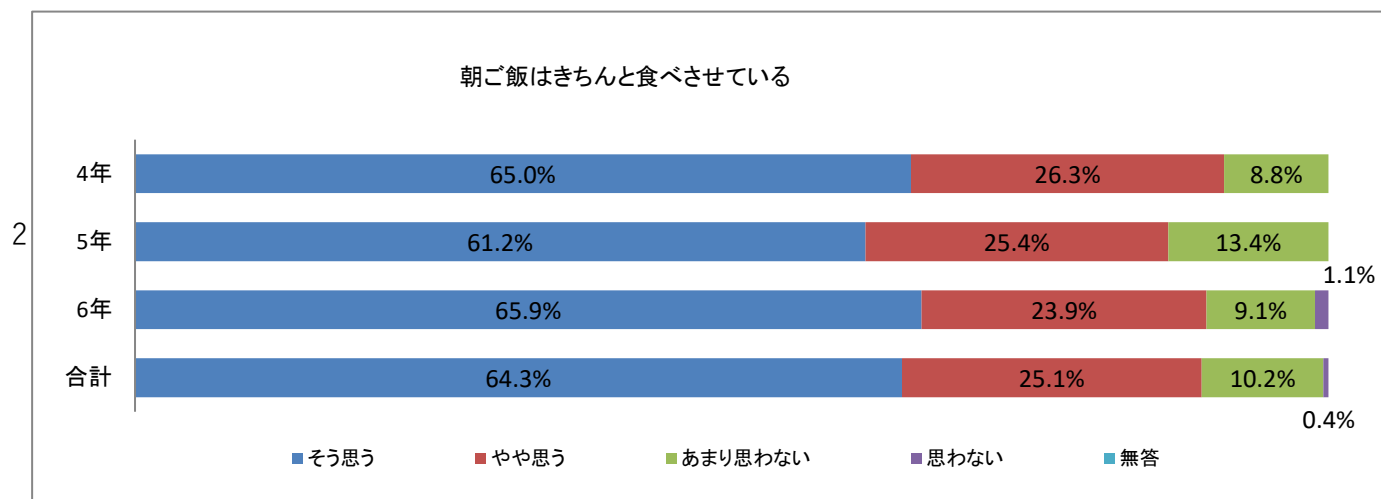
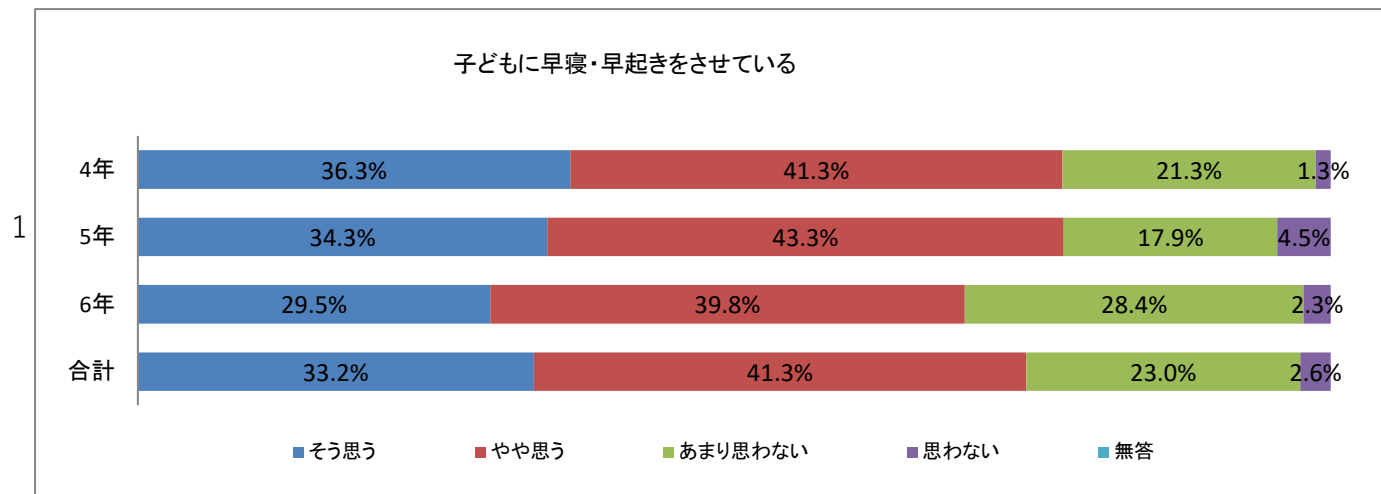




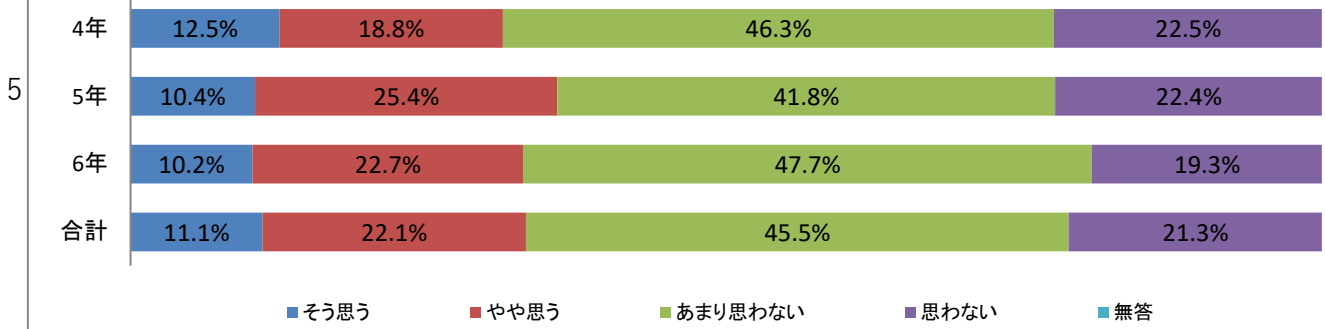
藍住西小 高学年保護者自己評価

			4年	5年	6年	合計
1	子どもに早寝・早起きをさせている	そう思う	36.3%	34.3%	29.5%	33.2%
		やや思う	41.3%	43.3%	39.8%	41.3%
		あまり思わない	21.3%	17.9%	28.4%	23.0%
		思わない	1.3%	4.5%	2.3%	2.6%
		無答				
2	朝ご飯はきちんと食べさせている	そう思う	65.0%	61.2%	65.9%	64.3%
		やや思う	26.3%	25.4%	23.9%	25.1%
		あまり思わない	8.8%	13.4%	9.1%	10.2%
		思わない			1.1%	0.4%
		無答				
3	子どもにあいさつの習慣づけをしている	そう思う	53.8%	56.7%	56.8%	55.7%
		やや思う	40.0%	40.3%	39.8%	40.0%
		あまり思わない	5.0%	3.0%	3.4%	3.8%
		思わない	1.3%			0.4%
		無答				
4	子どもに何か家事（仕事）を与えている	そう思う	30.0%	37.3%	33.0%	33.2%
		やや思う	36.3%	35.8%	35.2%	35.7%
		あまり思わない	26.3%	22.4%	26.1%	25.1%
		思わない	7.5%	4.5%	5.7%	6.0%
		無答				
5	子どもに読書の習慣づけをしている	そう思う	12.5%	10.4%	10.2%	11.1%
		やや思う	18.8%	25.4%	22.7%	22.1%
		あまり思わない	46.3%	41.8%	47.7%	45.5%
		思わない	22.5%	22.4%	19.3%	21.3%
		無答				
6	テレビやゲームは適度な時間内でさせている	そう思う	20.0%	13.4%	15.9%	16.6%
		やや思う	33.8%	26.9%	42.0%	34.9%
		あまり思わない	30.0%	41.8%	27.3%	32.3%
		思わない	16.3%	17.9%	14.8%	16.2%
		無答				
7	携帯電話やインターネットは節度ある使用をさせている	そう思う	48.8%	32.8%	29.5%	37.0%
		やや思う	26.3%	43.3%	44.3%	37.9%
		あまり思わない	13.8%	19.4%	14.8%	15.7%
		思わない	11.3%	4.5%	8.0%	8.1%
		無答			3.4%	1.3%
8	子どもの持ち物や行動などには、いつも気をつけている	そう思う	41.3%	37.3%	35.2%	37.9%
		やや思う	43.8%	46.3%	48.9%	46.4%
		あまり思わない	15.0%	14.9%	14.8%	14.9%
		思わない		1.5%	1.1%	0.9%
		無答				

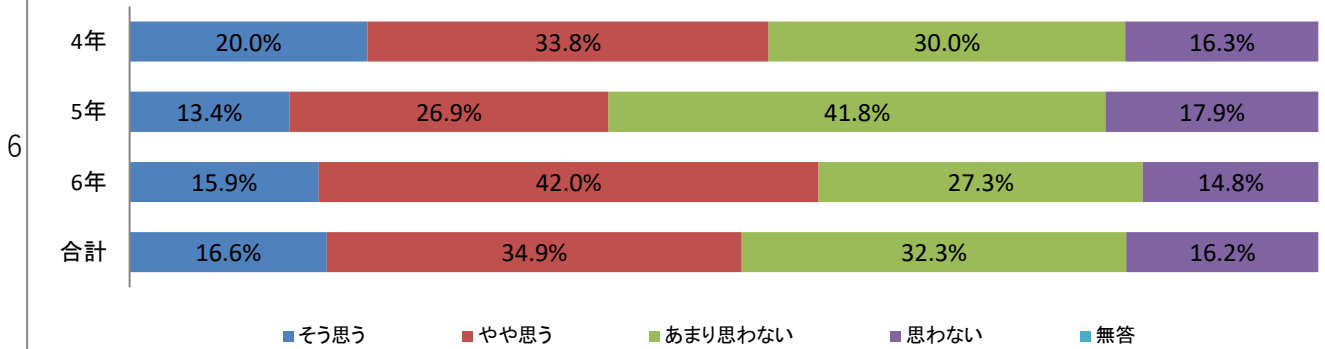
			4年	5年	6年	合計
9	親子の会話は十分にされている	そう思う	43.8%	44.8%	43.2%	43.8%
		やや思う	47.5%	50.7%	52.3%	50.2%
		あまり思わない	8.8%	4.5%	4.5%	6.0%
		思わない				
		無答				
10	子どもに嘘をつくことはいけないことと教えている	そう思う	80.0%	79.1%	77.3%	78.7%
		やや思う	18.8%	19.4%	20.5%	19.6%
		あまり思わない	1.3%	1.5%	1.1%	1.3%
		思わない			1.1%	0.4%
		無答				
11	子どもに弱い者いじめはいけないと教えている	そう思う	85.0%	85.1%	78.4%	82.6%
		やや思う	13.8%	14.9%	20.5%	16.6%
		あまり思わない	1.3%		1.1%	0.9%
		思わない				
		無答				
12	子どもの前で、人の悪口や乱暴な言葉づかいは慎んでいる	そう思う	23.8%	23.9%	27.3%	25.1%
		やや思う	51.3%	55.2%	59.1%	55.3%
		あまり思わない	21.3%	17.9%	12.5%	17.0%
		思わない	3.8%	3.0%		2.1%
		無答			1.1%	0.4%
13	翌日の学習の準備ができていないか指導・チェックをしている	そう思う	26.3%	20.9%	14.8%	20.4%
		やや思う	32.5%	40.3%	40.9%	37.9%
		あまり思わない	32.5%	29.9%	27.3%	29.8%
		思わない	8.8%	9.0%	17.0%	11.9%
		無答				
14	学校の教育には協力的に取り組んでいる	そう思う	21.3%	23.9%	17.0%	20.4%
		やや思う	55.0%	52.2%	62.5%	57.0%
		あまり思わない	18.8%	19.4%	19.3%	19.1%
		思わない	5.0%	4.5%		3.0%
		無答			1.1%	0.4%
15	P T A 活動には協力的に取り組んでいる	そう思う	18.8%	22.4%	19.3%	20.0%
		やや思う	37.5%	35.8%	46.6%	40.4%
		あまり思わない	28.8%	29.9%	28.4%	28.9%
		思わない	13.8%	11.9%	4.5%	9.8%
		無答	1.3%		1.1%	0.9%
16	交通立哨当番は、きちんとやっている	そう思う	68.8%	58.2%	76.1%	68.5%
		やや思う	17.5%	17.9%	14.8%	16.6%
		あまり思わない	6.3%	17.9%	5.7%	9.4%
		思わない	7.5%	6.0%	3.4%	5.5%
		無答				



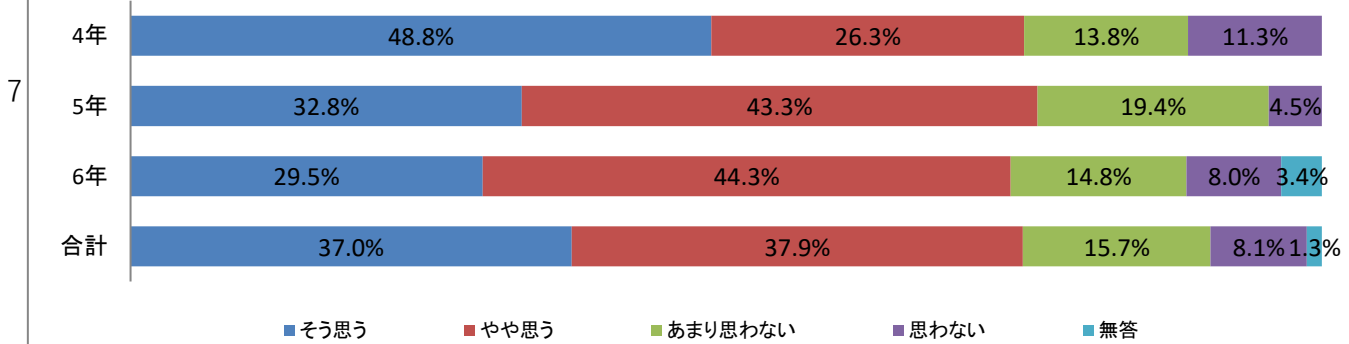
子どもに読書の習慣づけをしている



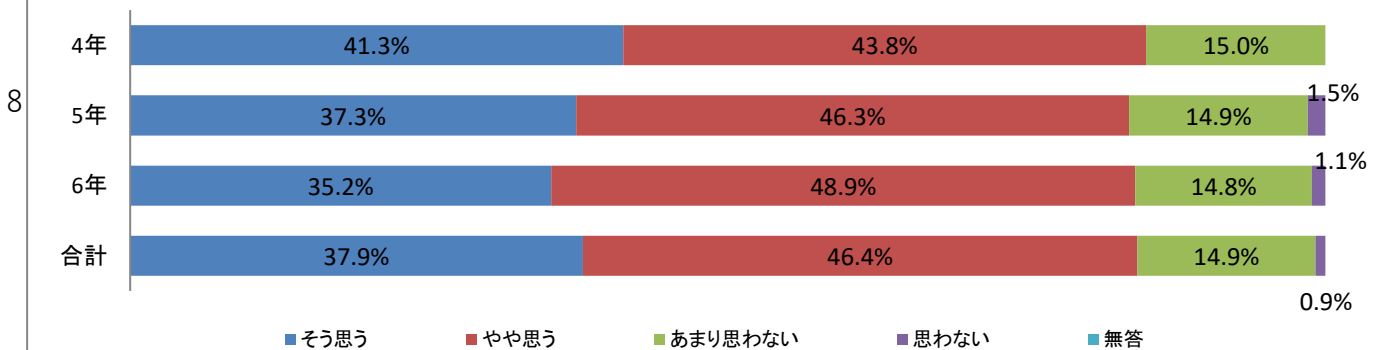
テレビやゲームは適度な時間内でさせている



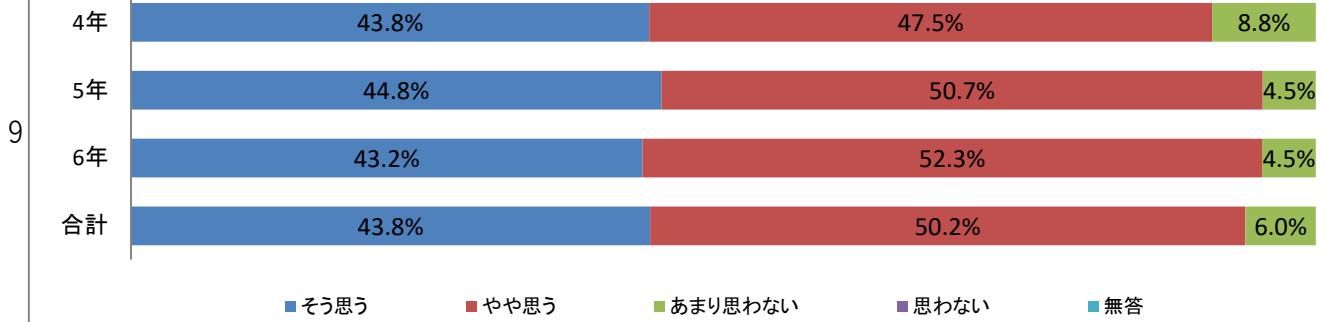
携帯電話やインターネットは節度ある使用をさせている



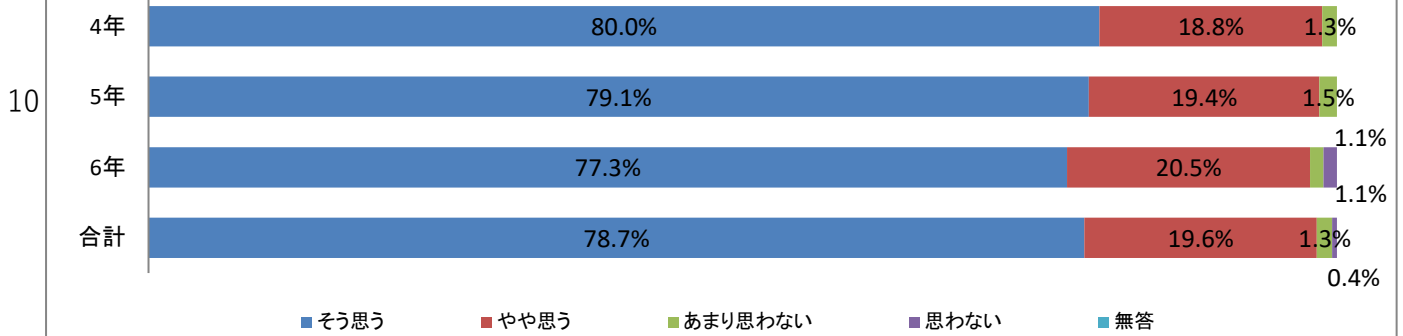
子どもの持ち物や行動などには、いつも気をつけている



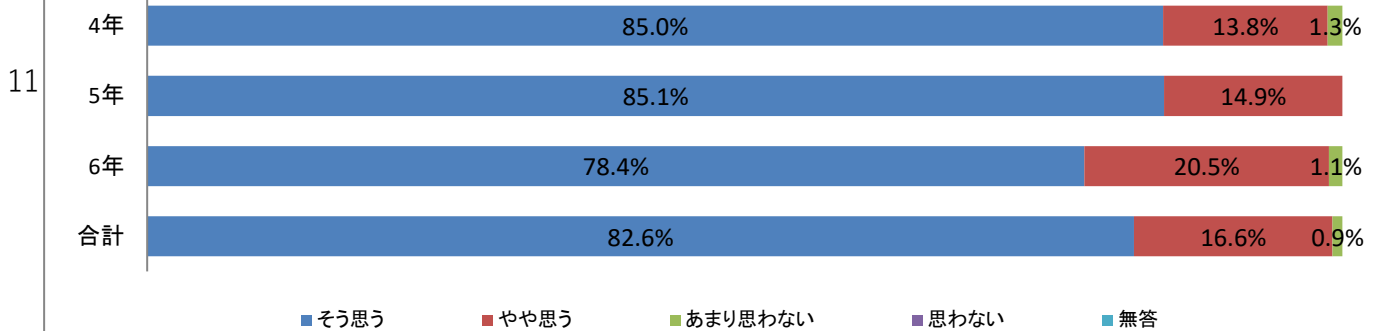
親子の会話は十分にされている



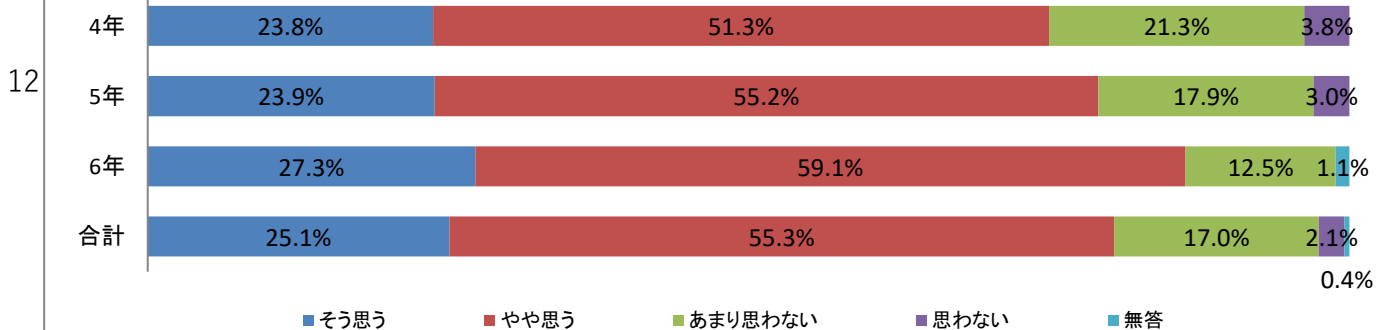
子どもに嘘をつくことはいけないうことを教えている



子どもに弱い者いじめはいけないと教えている

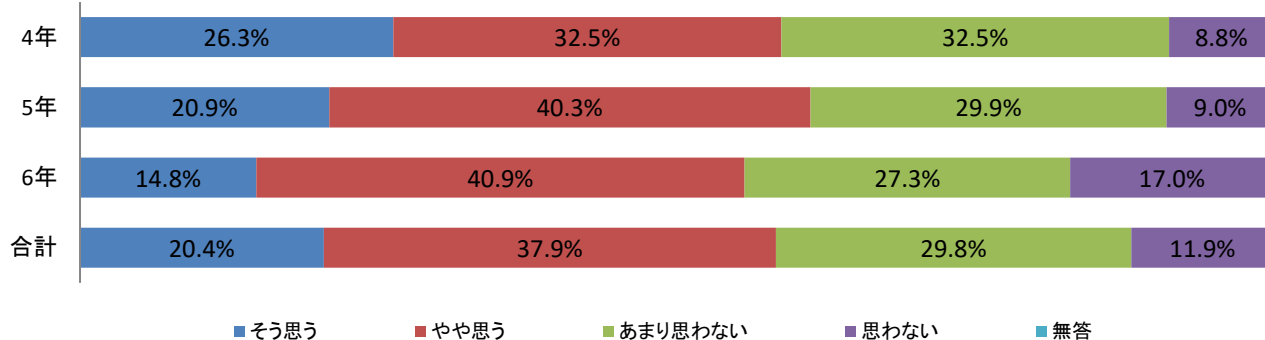


子どもの前で、人の悪口や乱暴な言葉づかいは慎んでいる



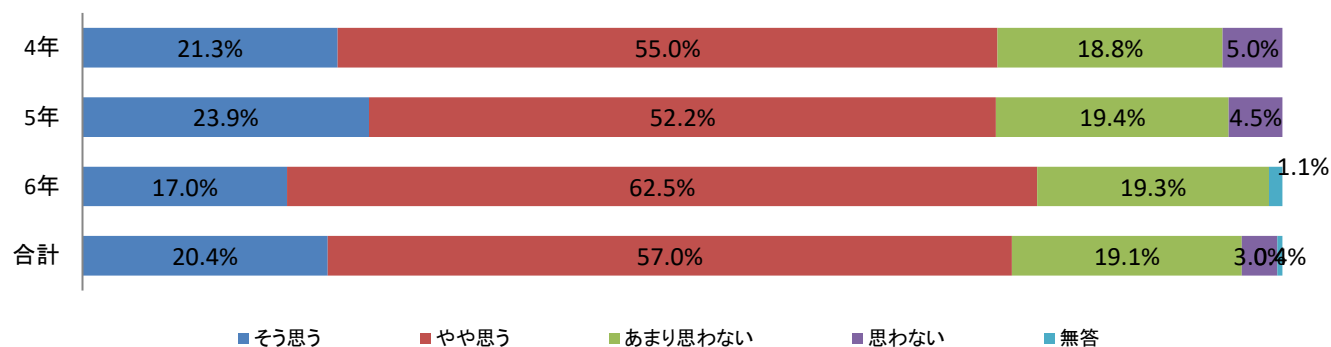
13

翌日の学習の準備ができているか指導・チェックをしている



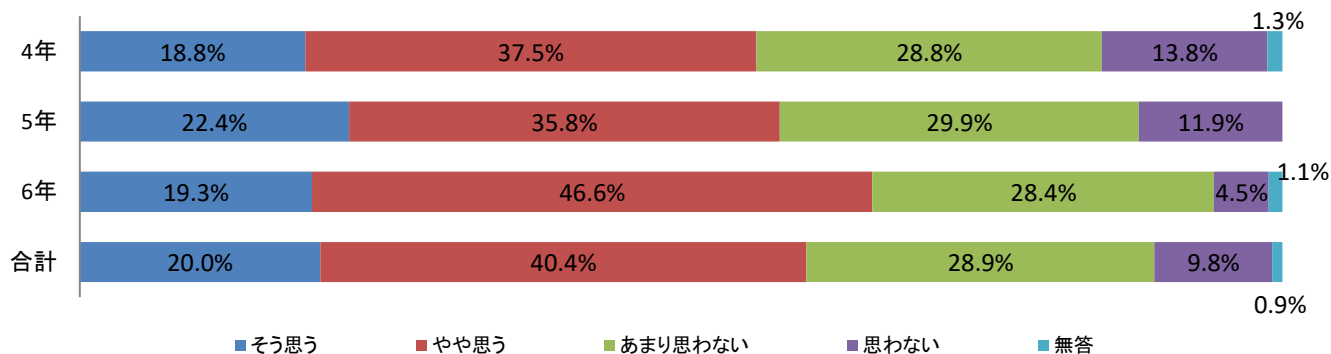
14

学校の教育には協力的に取り組んでいる



15

PTA活動には協力的に取り組んでいる



16

交通立哨当番は、きちんとやっている

