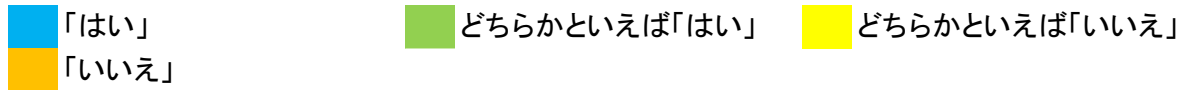
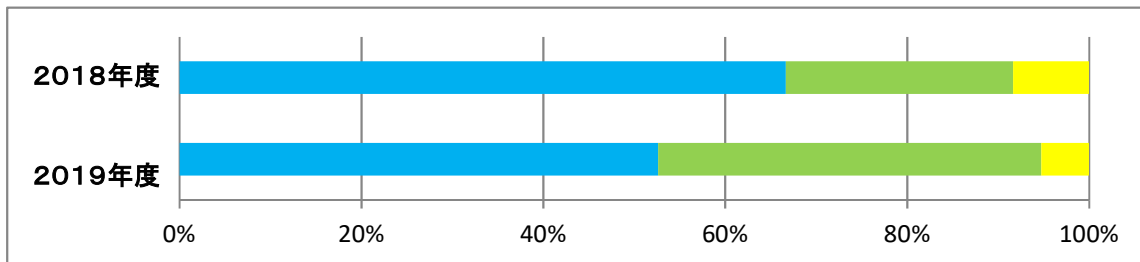


学校評価の結果（保護者）



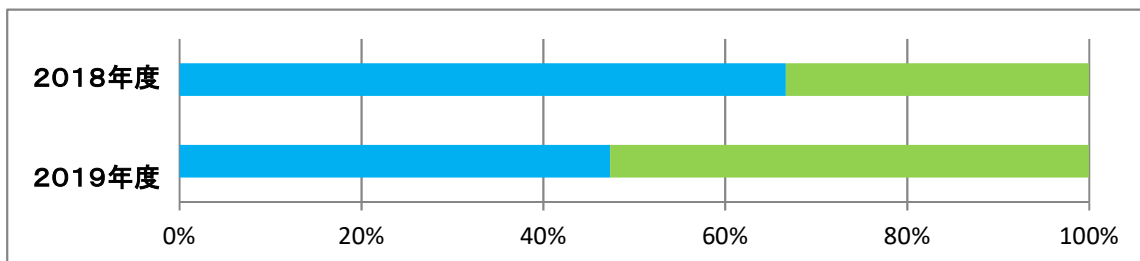
1 授業中、子どもたちは自分の意見や考えを大きな声で発表できていましたか。

	「はい」	どちらかといえ ば「はい」	どちらかといえ ば「いいえ」	「いいえ」	合計
2018年度	16	6	2	0	24
2019年度	10	8	1	0	19



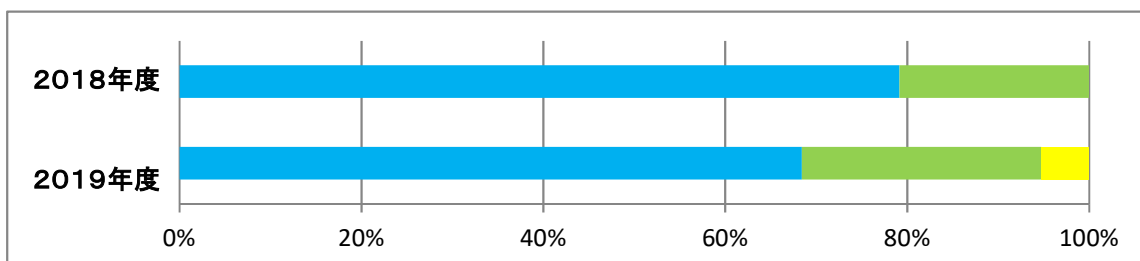
2 子どもたちは、先生や友だちの話をよく聞いていましたか。

	「はい」	どちらかといえ ば「はい」	どちらかといえ ば「いいえ」	「いいえ」	合計
2018年度	16	8	0	0	24
2019年度	9	10	0	0	19



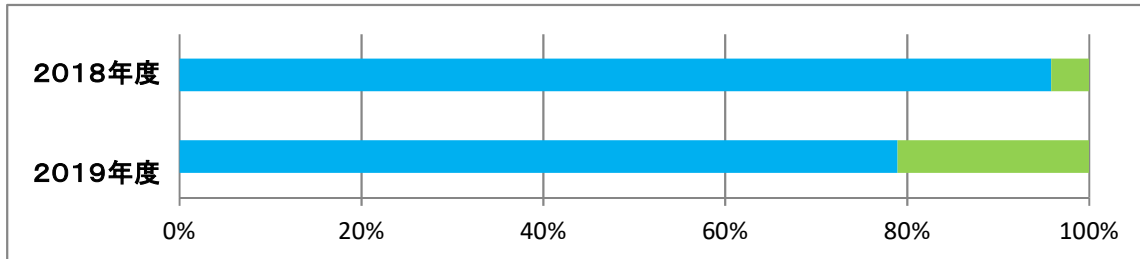
3 授業内容は、子どもたちにとって分かりやすいものでしたか。

	「はい」	どちらかといえ ば「はい」	どちらかといえ ば「いいえ」	「いいえ」	合計
2018年度	19	5	0	0	24
2019年度	13	5	1	0	19



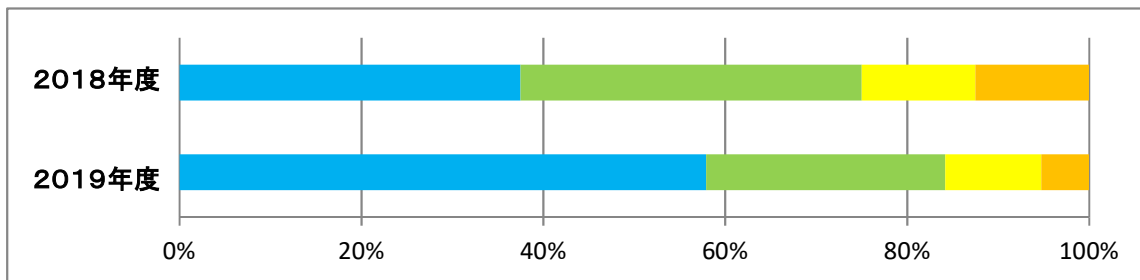
4 教室や廊下の清掃や整理整頓ができ、掲示物がきちんとできていましたか。

	「はい」	どちらかといえば「はい」	どちらかといえば「いいえ」	「いいえ」	合計
2018年度	23	1	0	0	24
2019年度	15	4	0	0	19



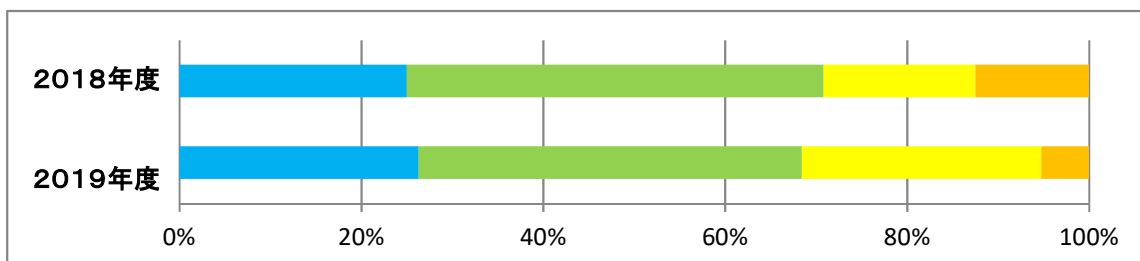
5 子どもたちは毎日音読の練習(高学年は読書)ができていますか。

	「はい」	どちらかといえば「はい」	どちらかといえば「いいえ」	「いいえ」	合計
2018年度	9	9	3	3	24
2019年度	11	5	2	1	19



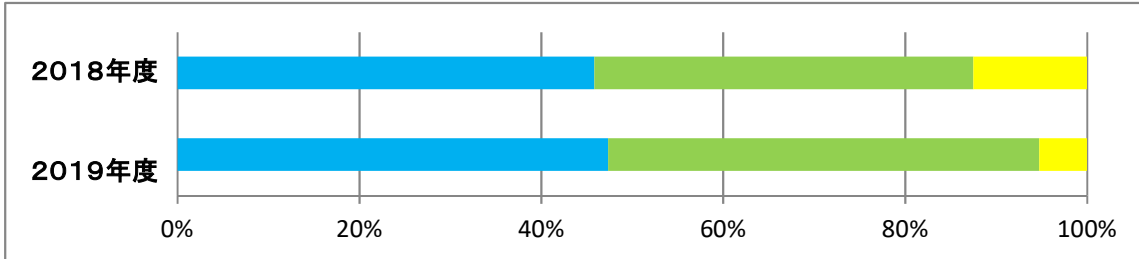
6 子どもたちは家庭学習(宿題や自主勉強など)の習慣がついていますか。

	「はい」	どちらかといえば「はい」	どちらかといえば「いいえ」	「いいえ」	合計
2018年度	6	11	4	3	24
2019年度	5	8	5	1	19



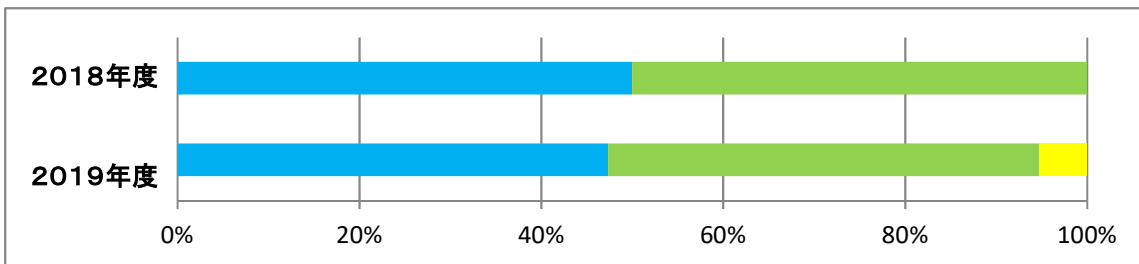
7 子どもたちは家庭や地域であいさつができていますか。

	「はい」	どちらかといえば「はい」	どちらかといえば「いいえ」	「いいえ」	合計
2018年度	11	10	3	0	24
2019年度	9	9	1	0	19



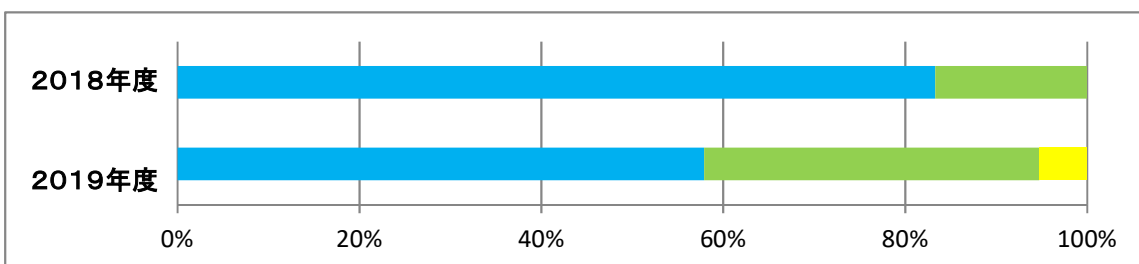
8 学校から発信する学校教育目標(どんな子どもを育てるか)や経営方針(具体的にどんな方法で取り組むか)などは、わかりやすい内容になっていますか。

	「はい」	どちらかといえば「はい」	どちらかといえば「いいえ」	「いいえ」	合計
2018年度	12	12	0	0	24
2019年度	9	9	1	0	19



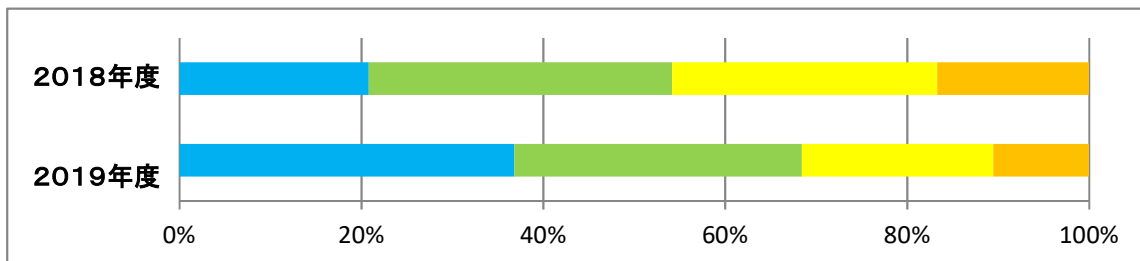
9 学校が各種のたよりで発信している『教育活動』や『子どもたちの学校生活』の様子は、わかりやすい内容になっていますか。

	「はい」	どちらかといえば「はい」	どちらかといえば「いいえ」	「いいえ」	合計
2018年度	20	4	0	0	24
2019年度	11	7	1	0	19



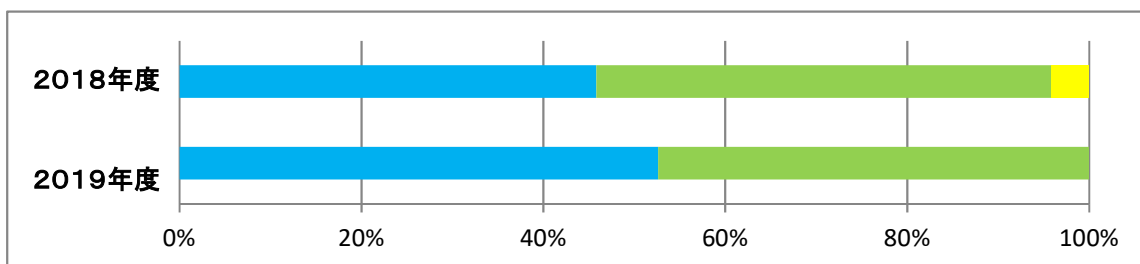
10 学校は、インターネット上で学校ホームページを開設していますが、どの程度見ていますか。
 (A:ほぼ毎日 B:1週間に数回 C:1ヶ月に数回 D:ほとんど見ない)

	「はい」	どちらかといえ ば「はい」	どちらかといえ ば「いいえ」	「いいえ」	合計
2018年度	5	8	7	4	24
2019年度	7	6	4	2	19



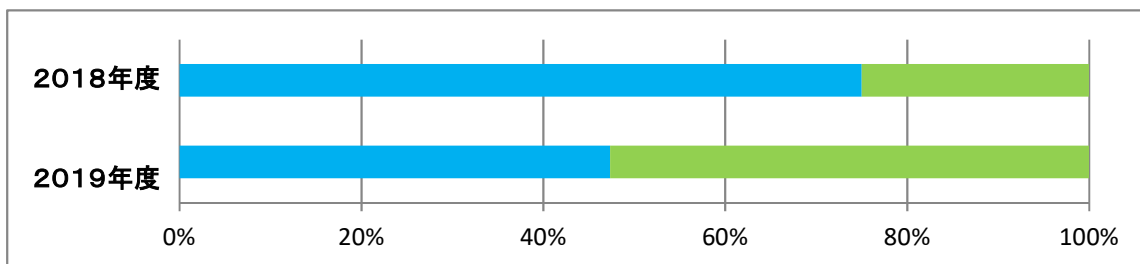
11 学校が保護者に出す案内文書や事務連絡などは、わかりやすく時期も適切ですか。

	「はい」	どちらかといえ ば「はい」	どちらかといえ ば「いいえ」	「いいえ」	合計
2018年度	11	12	1	0	24
2019年度	10	9	0	0	19



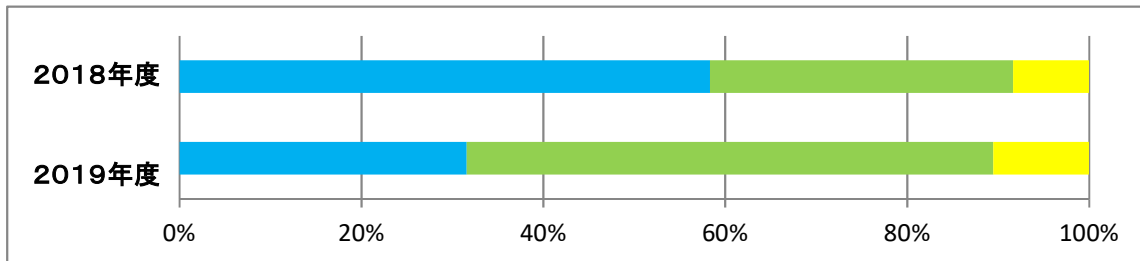
12 学校は、保護者やその家族が授業を参観する機会をよく設けるなど、いつでも気軽に訪問することができる温かい雰囲気をもっていますか。

	「はい」	どちらかといえ ば「はい」	どちらかといえ ば「いいえ」	「いいえ」	合計
2018年度	18	6	0	0	24
2019年度	9	10	0	0	19



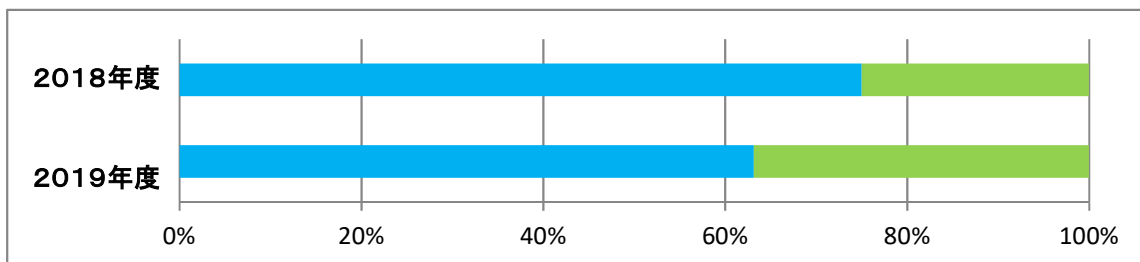
13 学校は、子どもたちの教育に関する保護者の悩みや学校教育に対する意見、要望などを謙虚に受け止め、その問題を解決するために工夫・改善をしようと努力していますか。

	「はい」	どちらかといえば「はい」	どちらかといえば「いいえ」	「いいえ」	合計
2018年度	14	8	2	0	24
2019年度	6	11	2	0	19



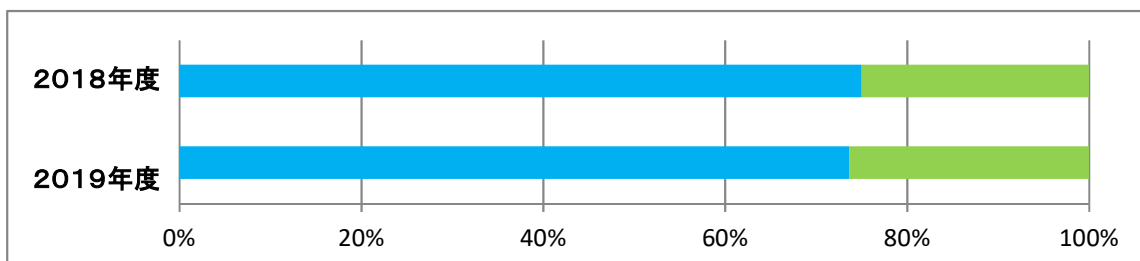
14 学校は、校舎内外がいつも美しく保たれ、施設・設備の点検などが定期的に行なわれており、校内での事故防止に十分な配慮がされていますか。

	「はい」	どちらかといえば「はい」	どちらかといえば「いいえ」	「いいえ」	合計
2018年度	18	6	0	0	24
2019年度	12	7	0	0	19



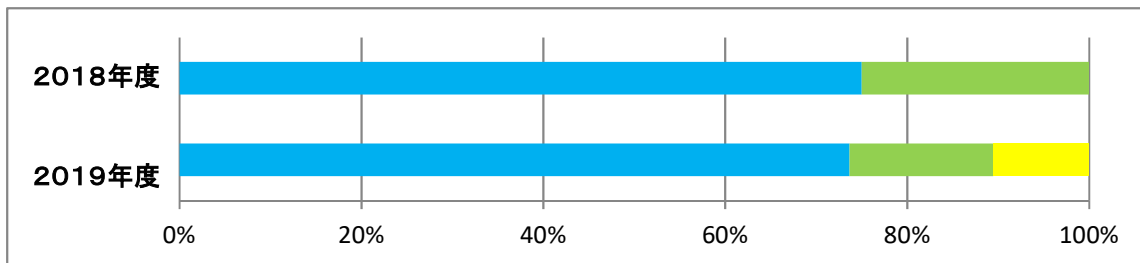
15 学校は、子どもたちの安全管理のために台風や地震などを想定した各種訓練を行ったり、登下校時の安全確保のための対策を講じたりするなど、十分な配慮がされていますか。

	「はい」	どちらかといえば「はい」	どちらかといえば「いいえ」	「いいえ」	合計
2018年度	18	6	0	0	24
2019年度	14	5	0	0	19



16 学校は、子どもたちが学校でケガをしたり、病気になったりした時など、速やかに保護者や医療機関と連絡をとり合うなど、適切かつ誠実な対応ができていますか。

	「はい」	どちらかといえば「はい」	どちらかといえば「いいえ」	「いいえ」	合計
2018年度	18	6	0	0	24
2019年度	14	3	2	0	19



17 子どもたちは、学校へ行くのを毎日楽しみにしており、明るく楽しい学校生活が送れていると感じますか。

	「はい」	どちらかといえば「はい」	どちらかといえば「いいえ」	「いいえ」	合計
2018年度	19	5	0	0	24
2019年度	12	7	0	0	19

