

緊急時児童引き渡し訓練実施について（お願い）

入梅の候、皆様におかれましてはますますご清祥のことと拝察いたします。日ごろは、本校の教育活動並びにPTA活動に格別のご理解・ご協力をいただき、厚くお礼申しあげます。

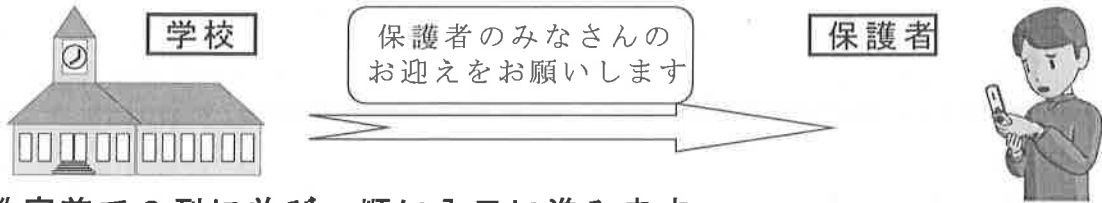
さて、地震や集中豪雨等の自然災害、不審者の出没など、子どもの安全を脅かす緊急事態はいつ起こるかわかりません。そこで、児童の安全を確保するため、「児童を速やかに保護者に引き渡す必要が生じた」との想定で、今年度も次のとおり「緊急時児童引き渡し訓練」を実施いたします。

つきましては、ご多用の折とは存じますが、訓練の重要性をご理解いただき、引き渡しがスムーズに行われますようご協力をよろしくお願いいたします。

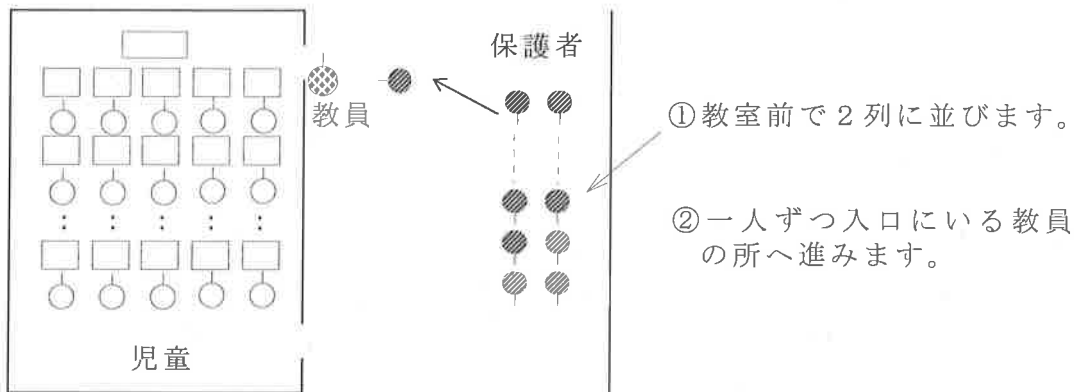
- 1 日時 令和元年6月27日（木）5時間目授業終了後 14:35～15:05
- 2 目的 「緊急連絡メール受信の確認」「児童の引き取り方法の確認」
- 3 想定 集中豪雨により通学路が冠水し危険なため、児童の引き渡しが必要となった。
- 4 参加確認 別紙で配布した「緊急時引き渡し訓練参加確認書」を、お子様一人ずつについてご提出ください。（6月10日まで）
- 5 方法（裏面の「引き渡しの手順」もご覧ください）
 - (1)「Fライン」で「保護者の皆様のお迎えをお願いします」旨のメールを流します。
14:35分頃発信のメールを確認してからお越しくください。
 - (2)引き渡しは、各教室で行います。保護者のみなさんは教室前に、到着順に2列に並んで順番をお待ちください。
 - (3)教員が、保護者（引取者）を確認しながら引き渡しをします。
 - ①保護者が「〇〇の母（父）の△△です。迎えに来ました。」と教員に名乗る。
 - ②教員が児童に「〇〇さんのお母（父）さんですか。」と確認する。
 - ③確認ができれば、カードに引き取りサインをして児童を引き取る。※「緊急時引き渡し訓練カード」の引取者氏名欄に記載されていない方に引き渡しをすることはできません。
 - (4)引き取り後、そのまま下校となります。可能な限り下校のコースを通り、児童の通学路の様子をご覧いただけたらと思います。
- 6 保護者が来校できない児童について
 - (1)今回は引き渡し訓練ですので、保護者（引取者）が来校できない児童は、引き渡し訓練終了後、体育館に地方別ごとに集合して、いつもの下校方法で帰ります。
なお、実際の緊急時には、児童は引き取り者が来校するまで学校で待機させます。
- 7 その他
 - (1)学校で指導している「おさない・はしらない・しゃべらない・もどらない」の約束の実行を保護者の方もご協力ください。
 - (2)訓練開始の14:35まで、保護者の皆さんは、廊下等でお待ちください。なお、廊下・階段が大変混み合うことが予想されます。校舎内の移動については右側通行を守ってください。
 - (3)この件についてのお問い合わせは、学校（665-0007）までお願いします。

引き渡しの手順


- 1 学校から「Fライン（メール）」で「児童引き取り」の要請をします。
 ※連絡は「Fライン」のみです。



- 2 教室前で2列に並び、順に入口に進みます。
 ※児童は教室内で待機しています。兄弟姉妹が通っている場合は、兄弟姉妹が同じ校舎の場合は上の階のお子さんから、違う校舎の場合は北校舎から、引き取りをお願いします。



- 3 引き取り者の確認を受け、サインをして児童を引き取ります。



※お願い

児童の引き渡しは、「緊急時引き渡しカード」に記載された方のみ行います。緊急時引き渡しカード（黄色）は、年度始めにご確認いただいた情報で運用します。